



Junta de Freguesia de São Pedro de Tomar

Introdução	3
1 - Análise Orçamental e Financeira da Freguesia	3
1.1. Síntese	3
1.1.1 – Receita	3
1.1.2. – Despesa	3
2 – Situação financeira	5
3 - Evolução das Receitas e Despesas ao longo do ano de 2023	6
Mapas De Lei	7
Encerramento	73
Termo de Aprovação final	73


[Handwritten signatures]

[Handwritten signatures]

Introdução

Estamos cientes, que este relatório traduz o que foi levado a efeito, ao longo do ano de 2023, pela leitura fácil e objetiva, da diligência que envolvem o Executivo, na execução quase total dos objetivos que foram esquematizados na apresentação das Grandes Opções do Plano.

Assim, e de harmonia com o articulado na alínea e) do n.º 1 do art. 16º da Lei 75/2013, de 12 de setembro, se sujeitam os documentos em causa, para apreciação, discussão e votação dos Órgãos Executivo e Deliberativo.



1 - Análise Orçamental e Financeira da Freguesia

1.1. Síntese

1.1.1 – Receita

A receita real cobrada em 2023 cifrou-se em 277.754,57€, dos quais 264.199,38€ respeitam a receitas de natureza corrente e 13.555,19€ a receitas de capital. No que diz respeito ao saldo do ano anterior, 87.721,53€, o mesmo foi integrado perfazendo assim um valor total de receita utilizável de 365.476,10 €.

1.1.2. – Despesa

O total da despesa realizada ascendeu 300.907,39€, dos quais 121.766,34€ respeitam a despesas de natureza corrente e 179.141,05€ a despesas de capital.

Tabela 1- SÍNTESE DE EXECUÇÃO ORÇAMENTAL			
	Orçada	Executada	%
Receitas	415.895,53 €	365.476,10 €	87,88%
Despesas	415.895,53 €	300.907,39 €	72,35%

Tabela 2 - Síntese da Execução Orçamental das Receitas			
	Orçada	Executada	%
Corrente	310.401,00 €	264.199,38	85,12%
Capital	17.773,00 €	13.555,19 €	76,27%
Saldo Ano Anterior	87.721,53 €	87.721,53 €	100,00%
Total	415.895,53 €	365.476,10 €	87,88%



[Handwritten signature]

[Handwritten signature]

Tabela 3 - Síntese da Execução Orçamental das Despesas			
	Orçada	Executada	%
Corrente	151.728,00 €	121.766,34 €	80,25%
Capital	264.167,53 €	179.141,05 €	67,81%
Total	415.895,53 €	300.907,39 €	72,35%

[Handwritten signature]

[Handwritten signature]

[Handwritten signature]

[Handwritten signature]

[Handwritten signature]

[Handwritten signature]



[Handwritten signatures and notes in blue ink]

2 – Situação financeira

Tabela 4 – Síntese dos Fluxos de Caixa					
Recebimentos			Pagamentos		
Saldo da Gerência Anterior			Despesas Orçamentais		
Execução Orçamental	87.721,53		Correntes	121.766,34	
Operações Tesouraria	6.573,09	94.294,62	Capital	179.141,05	300.907,39
Receitas Orçamentais			Operações Tesouraria		
Correntes	264.199,38				991,00
Capital	13.555,19	277.754,57	Saldo		
Operações Tesouraria			Execução Orçamental	64.568,71	
		1.025,81	Operações Tesouraria	6.607,90	71.176,61
Total			373.075,00	Total	373.075,00

Tabela 5 – Localização dos Fundos	
Cofre	1.882,67
Banco – CGD – n.º 0813/006042/230	66.433,52
Montepio – 021.10.009379-4	2.860,42
Total	71.176,61

Quanto ao nível financeiro da Freguesia, temos um total de disponibilidades de 71.176,61€, que é proveniente de duas componentes, a orçamental (operações de receita e despesa da atividade da freguesia) e a de operações de tesouraria (cobrança de receita para terceiros e garantias de obras).

Assim o resultado das operações orçamentais (recebimento – pagamentos) é de 64.568,71€, que corresponde aos valores do saldo que transitou da gerência anterior (87.721,53€) mais as receitas orçamentais (277.754,57€) subtraindo-se as despesas orçamentais (300.907,39€).

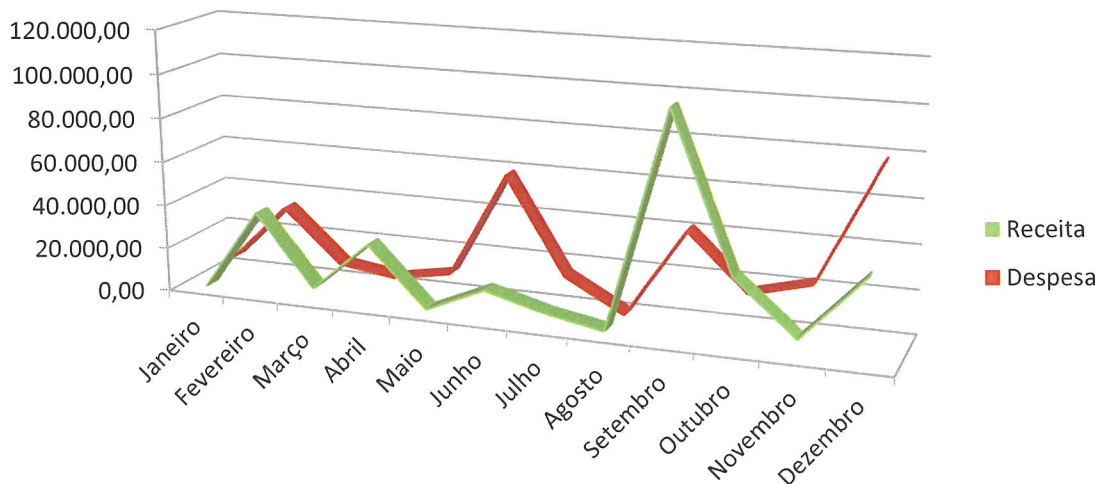
O resultado de operações de tesouraria é de 6.607,90€, que corresponde ao saldo do ano anterior (6.573,09€) mais as entradas de tesouraria (1.025,81€) subtraindo-se as entregas (991,00€).



M. J. P.
A. H.
10/10/23
S. A.
10/10/23
10/10/23
10/10/23
10/10/23
10/10/23

3 - Evolução das Receitas e Despesas ao longo do ano de 2023

	Receitas Op. Orçamentais	Despesas Op. Orçamentais	Saldo Orçamental
Saldo Ano Anterior	87.721,53		
Janeiro	1.051,76	7.446,73	81.326,56
Fevereiro	38.213,70	33.473,06	86.067,20
Março	6.018,65	9.494,21	82.591,64
Abril	29.016,75	5.749,36	105.859,03
Maio	2.286,13	10.554,09	97.591,07
Junho	14.065,42	58.759,11	52.897,38
Julho	7.004,32	15.356,76	44.544,94
Agosto	1.911,97	602,53	45.854,38
Setembro	101.254,34	41.522,02	105.586,70
Outubro	31.828,34	16.220,75	121.194,29
Novembro	7.927,11	23.290,22	105.831,18
Dezembro	37.176,08	78.438,55	64.568,71
Totais	277.754,57	300.907,39	
Saldo para o ano Seguinte	64.568,71		





[Handwritten signature]

Mapas De Lei

[Vertical list of handwritten signatures]

M. G. A.



Caracterização da Entidade

1. IDENTIFICAÇÃO

Designação: Junta de Freguesia de São Pedro de Tomar
NIPC: 506947980
Natureza:
Endereço Postal: Rua da Igreja
Telefone/Fax: /
Endereço correio eletrónico: jf.sao.pedro@hotmail.com

Tem serviços de natureza consultiva e/ou serviços de fiscalização? Sim Não

Organograma: Sim Não

[Handwritten signatures and initials on the right margin]

2. LEGISLAÇÃO

Regime Financeiro: Lei n.º 73/2013, de 03 de Setembro
Regime Jurídico: Lei n.º 75/2013, de 12 de Setembro

3. PARTICIPAÇÕES DA ENTIDADE

	Sim	Não
Serviços Municipalizados:	<input type="checkbox"/>	<input checked="" type="checkbox"/>
Serviços Intermunicipalizados:	<input type="checkbox"/>	<input checked="" type="checkbox"/>
Entidades Intermunicipais:	<input type="checkbox"/>	<input checked="" type="checkbox"/>
Entidades Associativas Municipais:	<input type="checkbox"/>	<input checked="" type="checkbox"/>
Empresas Locais:	<input type="checkbox"/>	<input checked="" type="checkbox"/>
Empresas Participadas:	<input type="checkbox"/>	<input checked="" type="checkbox"/>
Cooperativas:	<input type="checkbox"/>	<input checked="" type="checkbox"/>
Fundações:	<input type="checkbox"/>	<input checked="" type="checkbox"/>
Entidades de outra natureza:	<input type="checkbox"/>	<input checked="" type="checkbox"/>

4. DESCRIÇÃO SUMÁRIA DAS ATIVIDADES

[Empty box for description of activities]

5. COMPOSIÇÃO DO ORGÃO EXECUTIVO

5.1. IDENTIFICAÇÃO DOS MEMBROS DO ORGÃO EXECUTIVO/CONSELHO DE ADMINISTRAÇÃO

Presidente	António Marques Vicente	01/01/2023	31/12/2023	Bemposta N.º 53
Secretária	Marta Isabel Marques Pedro Garcia	01/01/2023	31/12/2023	Fontainhas
Tesoureiro	José Rosa Fernandes Marques	01/01/2023	31/12/2023	Rua da Granja n.º 26 G

Caracterização da Entidade

5.2. NÚMERO DE VEREADORES	
Em regime permanência:	
A meio tempo:	
Restantes vereadores:	
5.3. NÚMERO DE ELEITORES	
Até 10.000	<input checked="" type="checkbox"/>
Mais de 10.000 e menos de 40.000	<input type="checkbox"/>
Igual ou superior a 40.000	<input type="checkbox"/>
6. ORGANIZAÇÃO CONTABILÍSTICA	
7. OUTRA INFORMAÇÃO	
7.1. AÇÕES DE FISCALIZAÇÃO(últimos 5 anos)	
Entidade : Data da ação: Período abrangido: Identificação da ação:	
7.2. APROVAÇÃO DOS DOCUMENTOS	Data de Aprovação Orgão Executivo Orgão Deliberativo
Norma de Controlo Interno e eventuais alterações Regulamentos Plano de Prevenção dos Riscos de Gestão e eventuais alterações Relatório de Avaliação da Execução do Plano de Prevenção dos Riscos de Gestão	
7.3. INSCRIÇÃO DO SALDO DA GERÊNCIA DO ANO ANTERIOR	Data de Aprovação Orgão Executivo Orgão Deliberativo
Revisão Orçamental Alteração Orçamental (n.º 6, do art.º 40º RFALEI)	
7.4. INFORMAÇÃO RELATIVA À CONSOLIDAÇÃO DE CONTAS	
Identificação das entidades que compõem o Grupo Público	



Caracterização da Entidade

7.5. DESCENTRALIZAÇÃO ADMINISTRATIVA	Sim	Não
Transferência de competências de órgãos do Estado para órgãos das autarquias locais	<input type="checkbox"/>	<input checked="" type="checkbox"/>
Transferência de competências de órgãos do Estado para órgãos das entidades	<input type="checkbox"/>	<input checked="" type="checkbox"/>
7.6. DELEGAÇÃO DE COMPETÊNCIAS	Sim	Não
Dos órgãos do município nos órgãos das freguesias	<input checked="" type="checkbox"/>	<input type="checkbox"/>
Dos órgãos do município nos órgãos das entidades intermunicipais	<input type="checkbox"/>	<input checked="" type="checkbox"/>
7.7. INFORMAÇÃO RELATIVA A PESSOAL	Sim	Não
Na eventualidade da existência de limites legais, em matéria de pessoal, indicar se os mesmos foram observados	<input type="checkbox"/>	<input checked="" type="checkbox"/>
N.º de trabalhadores a 31 de dezembro		
7.8. PRAZO MÉDIO DE PAGAMENTO	Início do exercício 0,00	Fim do exercício 0,00
7.9. A PREENCHER, NO CASO DE SE TRATAR DE UMA ENTIDADE DE NATUREZA ASSOCIATIVA		
Data da constituição		
Entidades associadas existentes no fim do exercício		
Informação sobre a existência de atividade/movimentos financeiros na gerência		
7.10. CONCESSÕES DE SERVIÇOS PÚBLICOS/OBRAS PÚBLICAS	Sim	Não x
Concessionário		
Objeto da concessão		
Data de celebração do contrato		
Período da concessão		
Natureza da concessão		
7.11. MECANISMOS DE RECUPERAÇÃO FINANCEIRA E OUTROS PROGRAMAS DE REGULARIZAÇÃO DE DÍVIDAS A FORNECEDORES	Sim <input type="checkbox"/>	Não <input checked="" type="checkbox"/>



Fluxos de Caixa

Recebimentos			Pagamentos		
Saldo da Gerência Anterior		94.294,62	Despesas Orçamentais		300.907,39
Execução Orçamental	87.721,53		Correntes	121.766,34	
Operações de Tesouraria	6.573,09		Capital	179.141,05	
Receitas Orçamentais		277.754,57	Operações de Tesouraria		991,00
Correntes	264.199,38		Saldo para a Gerência Seguinte		71.176,61
Capital	13.555,19		Execução Orçamental	64.568,71	
Operações de Tesouraria		1.025,81	Operações de Tesouraria	6.607,90	
Total		373.075,00	Total		373.075,00

Contas de Ordem

Saldo da Gerência Anterior		0,00	Garantias e cauções accionadas		0,00
Garantias e cauções	0,00		Garantias e cauções devolvidas		0,00
Recibos para cobrança	0,00		Receita virtual cobrada		0,00
Garantias e cauções prestadas		0,00	Receita virtual anulada		0,00
Receita virtual liquidada		0,00	Saldo para a Gerência Seguinte		0,00
			Garantias e cauções	0,00	
			Recibos para cobrança	0,00	
Total		0,00	Total		0,00

Orgão Executivo
 Em 26 de Abril de 2024

Orgão Deliberativo
 Em 26 de Abril de 2024

Assinatura



Fluxos de Caixa

Recebimentos			Pagamentos		
Saldo da Gerência Anterior		94.294,62			
Execução Orçamental	87.721,53				
Operações de Tesouraria	6.573,09				
Receitas Orçamentais		277.754,57	Despesas Orçamentais		300.907,39
Corrente	264.199,38		Corrente		121.766,34
01 Impostos directos	12.399,45		01 Autarquia		300.907,39
0102 Outros	12.399,45		0103 Administração Autárquica		300.907,39
010202 Imposto municipal sobre imóveis	12.399,45		01 Despesas com o pessoal		61.554,42
04 Taxas, multas e outras penalidades	17.622,50		0101 Remunerações certas e permanentes		51.713,82
0401 Taxas	17.622,50		010101 Titulares de órgãos de soberania e membros de órgãos autárquicos		13.172,80
040123 Taxas específicas das autarquias locais	17.622,50		010104 Pessoal dos quadros - Regime de contrato individual de trabalho		20.095,99
04012304 Canídeos	1.262,90		01010401 Pessoal em funções		20.095,99
04012399 Outras	16.359,60		010109 Pessoal em qualquer outra situação		9.163,57
0401239909 Cemitérios	15.075,00		010113 Subsídio de refeição		4.577,68
04012399090 Taxas de Cemitério	4.825,00		010114 Subsídio de férias e de Natal		4.703,78
04012399090 Concessão de Sepulturas	9.250,00		0102 Abonos variáveis ou eventuais		2.421,66
04012399090 Taxa de utilização Casa Mortuária	1.000,00		010205 Abono para falhas		965,10
0401239999 Outras	1.284,60		010213 Outros suplementos e prémios		1.456,56
04012399990 Atestados	1.284,60		01021302 Outros		984,00
0402 Multas e outras penalidades	0,00		0102130201 Subsídio Transporte		365,76
040204 Coimas e penalidades por contra-ordenações	0,00		0102130202 Suplemento de pensidade e insalubridade		618,24
05 Rendimentos da propriedade	0,00		01021303 Senhas de presença		472,56
0502 Juros - Sociedades financeiras	0,00		0103 Segurança social		7.418,94
050201 Bancos e outras instituições financeiras	0,00		010305 Contribuições para a segurança social		6.733,58
06 Transferências correntes	223.395,00		01030501 Assistência na doença dos funcionários públicos (ADSE)		962,28
0603 Administração central	102.829,96		01030502 Segurança social do pessoal em regime de contrato de trabalho em funções públicas (RCTFP)		5.771,30
060301 Estado	89.984,22		0103050201 Caixa Geral de Aposentações		3.484,67
06030104 Fundo de Financiamento das Freguesias	71.790,22		0103050202 Segurança social - Regime geral		2.286,63
06030105 OE - N.º 8 art.º 38.º Lei n.º 72/2013	18.194,00		010309 Seguros		685,36
060307 Serviços e fundos autónomos	5.472,38		01030901 Seguros de acidentes no trabalho e doenças profissionais		685,36
06030799 Outras	5.472,38		02 Aquisição de bens e serviços		40.838,11
0603079901 DGAL	5.472,38		0201 Aquisição de bens		14.000,73
060309 Serviços e fundos autónomos - Subsistema de protecção à família e políticas activas de emprego e formação profissional	7.373,36		020102 Combustíveis e lubrificantes		2.772,54
			02010201 Gasolina		156,44
			02010202 Gasóleo		2.544,87
			02010299 Outros		71,23
			020104 Limpeza e higiene		190,12



Fluxos de Caixa

06030901	IEFP - Centro de Emprego e Formação Profissional do Médio Tejo	7.373,36		020105	Alimentação - Refeições confeccionadas	1.782,88
0605	Administração local	120.565,04		020106	Alimentação - Géneros para confeccionar	121,09
060501	Continente	120.565,04		020107	Vestuário e artigos pessoais	0,00
06050101	Municípios	120.565,04		020108	Material de escritório	337,63
0605010101	Transferência Competências da Câmara Municipal de Tomar	57.098,00		020109	Produtos químicos e farmacêuticos	929,60
0605010102	Contratos Interadministrativos Câmara Municipal de Tomar	63.467,04		020112	Material de transporte - Peças	0,00
0608	Famílias	0,00		020115	Prémios, condecorações e ofertas	1.713,84
060801	Famílias	0,00		020117	Ferramentas e utensílios	760,95
07	Venda de bens e serviços correntes	7.230,00		020118	Livros e documentação técnica	0,00
0702	Serviços	80,00		020119	Artigos honoríficos e de decoração	0,00
070201	Aluguer de espaços e equipamentos	0,00		020120	Material de educação, cultura e recreio	4.700,32
070207	Alimentação e alojamento	80,00		020121	Outros bens	691,76
0703	Rendas	7.150,00		0202	Aquisição de serviços	26.837,38
070302	Edifícios	7.150,00		020201	Encargos das instalações	3.527,70
08	Outras receitas correntes	3.552,43		02020101	Água da Sede	439,50
0801	Outras	3.552,43		02020102	Água da Casa Mortuária	317,11
080199	Outras	3.552,43		02020103	Água do Cemitério	339,09
08019999	Diversas	3.552,43		02020104	Água Escola Portela	199,33
0801999901	Bolsas Eleitorais	0,00		02020105	Electricidade da Sede	1.307,71
0801999999	Outras receitas correntes	3.552,43		02020106	Electricidade da Casa Mortuária	39,76
				02020107	Electricidade do Cemitério	181,75
				02020108	Electricidade do Espaço Net	327,36
				02020109	Electricidade do Largo da Portela	70,98
				02020110	Electricidade Escola Portela	305,11
				020202	Limpeza e higiene	4.018,40
				020203	Conservação de bens	5.400,78
				020209	Comunicações	2.143,87
				020210	Transportes	0,00
				020211	Representação dos serviços	0,00
				020212	Seguros	1.667,41
				020213	Deslocações e estadas	0,00
				020214	Estudos, pareceres, projectos e consultadoria	2.860,30
				02021401	Processos Jurídicos	100,20
				02021402	Consultoria	2.760,10
				020217	Publicidade	765,06
				020218	Vigilância e segurança	1.129,20
				020219	Assistência técnica	677,80
				020225	Outros serviços	4.646,86
				02022501	Serviços - Higiene, saúde e segurança no trabalho	202,95
				02022502	Aluguer Fotocopiadora	1.055,20
				02022503	Outros Serviços	3.388,71
				04	Transferências correntes	2.488,00
				0407	Instituições sem fins lucrativos	2.488,00

Fluxos de Caixa

			040701	Instituições sem fins lucrativos	2.488,00
			04070101	Instituições sem fins lucrativos - Associações	2.488,00
			06	Outras despesas correntes	16.885,81
			0602	Diversas	16.885,81
			060203	Outras	16.885,81
			06020304	Serviços bancários	1.768,07
			06020305	Outras	15.117,74
			0602030501	Quotas Anafre	544,37
			0602030502	Bolsas Eleitorais	0,00
			0602030503	Passoio do Idoso	4.477,00
			0602030504	Festa dos Tabuleiros	7.268,48
			0602030505	Ocupação Tempos Livres	2.806,91
			0602030506	Combate ao Covid-19	0,00
			0602030599	Outras despesas correntes	20,98
			Capital		179 141,05
Capital		13.555,19			
10	Transferências de capital	13.555,19	07	Aquisição de bens de capital	179.141,05
1003	Administração central	13.555,19	0701	Investimentos	179.141,05
100307	Estado - Participação comunitária em projectos co-financiados	13.555,19	070101	Terrenos	0,00
10030701	PDR2020-10216-058736 - Requalificação da Antiga Escola Primária da Portela	13.555,19	070103	Edifícios	0,00
16	Saldo da gerência anterior	0,00	07010301	Instalações de serviços	0,00
1601	Saldo orçamental	0,00	070104	Construções diversas	175.784,67
160101	Na posse do serviço	0,00	07010401	Viadutos, arruamentos e obras complementares	69.673,76
			0701040101	Viadutos, arruamentos e obras complementares	69.673,76
			0701040102	Requalificação de Largo Coito	0,00
			07010405	Parques e jardins	0,00
			0701040501	Parque Infantil	0,00
			07010408	Viação rural	20.293,24
			0701040801	Trilhos	20.293,24
			07010409	Sinalização e trânsito	46,74
			07010412	Cemitérios	2.924,54
			07010413	Outros	82.846,39
			0701041301	Fontes Públicas	0,00
			0701041302	Abrigos Escolares	0,00
			0701041303	PDR2020-10216-058736 - Requalificação da Antiga Escola Primária da Portela	32.967,45
			0701041304	Praia Fluvial	0,00
			0701041305	Arranjos Exteriores Escola Portela	49.878,94
			070107	Equipamento de informática	1.265,67
			070108	Software informático	1.229,82
			070109	Equipamento administrativo	0,00
			070111	Ferramentas e utensílios	860,89
			0702	Locação financeira	0,00
			070205	Material de transporte	0,00



Fluxos de Caixa

Operações de Tesouraria		1.025,81	Operações de Tesouraria	991,00
			Saldo para a Gerência Seguinte	71.176,61
			Execução Orçamental	64.568,71
			Operações de Tesouraria	6.607,90
Total		373.075,00	Total	373.075,00

Contas de Ordem

Saldo da Gerência Anterior		0,00	Garantias e cauções accionadas	0,00
Garantias e cauções	0,00		Garantias e cauções devolvidas	0,00
Recibos para cobrança	0,00		Receita virtual cobrada	0,00
Garantias e cauções prestadas		0,00	Receita virtual anulada	0,00
Receita virtual liquidada		0,00	Saldo para a Gerência Seguinte	0,00
			Garantias e cauções	0,00
			Recibos para cobrança	0,00
Total		0,00	Total	0,00

Orgão Executivo
 Em 26 de Abril de 2024

Orgão Deliberativo
 Em 26 de Abril de 2024

7052
Lipa


Resumo Diário de Tesouraria

N.º 247

Data: 31/12/2023

Referência aos registos			Saldo do dia Anterior	Entrada do dia	Total	Saída do dia	Saldo para o dia seguinte
D i s p o s i t o	C a i x a	Numerário	1.882,67	0,00	1.882,67	0,00	1.882,67
		Cheques e Vales Postais	0,00	0,00	0,00	0,00	0,00
		Total NUMERARIO	1.882,67	0,00	1.882,67	0,00	1.882,67
		Subtotal dos Caixas	1.882,67	0,00	1.882,67	0,00	1.882,67
I. F.		Conta n.º 0813006042230	66.433,52	0,00	66.433,52	0,00	66.433,52
		Conta n.º PT	2.860,42	0,00	2.860,42	0,00	2.860,42
		Subtotal de Depósitos em Instituições Financeiras	69.293,94	0,00	69.293,94	0,00	69.293,94
Total de Disponibilidades			71 176,61	0,00	71 176,61	0,00	71 176,61
Total dos Movimentos de Tesouraria			71.176,61	0,00	71.176,61	0,00	71.176,61
Documentos							
Operações Orçamentais			64.568,71	0,00	64.568,71	0,00	64.568,71
Operações não Orçamentais			6.607,90	0,00	6.607,90	0,00	6.607,90

Confirmo




O Tesoureiro

Conferi

O funcionário da contabilidade

Visto



Presidente do órgão executivo

RUBRICA	RECEBIMENTOS	FONTES DE FINANCIAMENTO						2022
		RECEITAS PRÓPRIAS	RECEITAS GERAIS	FINANC. UE	EMPR.	FUNDOS ALHEIOS	TOTAL	
	<u>Receita de capital</u>							
R8	Venda de bens de investimento	0,00	0,00	0,00	0,00	0,00	0,00	0,00
R9	Transferências e subsídios de capital	13 555,19	0,00	0,00	0,00	0,00	13 555,19	54 724,02
R9.1	Transferências de capital	13 555,19	0,00	0,00	0,00	0,00	13 555,19	54 724,02
R9.1.1	Administrações públicas	13 555,19	0,00	0,00	0,00	0,00	13 555,19	54 724,02
R9.1.1.1	Administração central-Estado	13 555,19	0,00	0,00	0,00	0,00	13 555,19	54 724,02
R9.1.1.2	Administração central-Outras entidades	0,00	0,00	0,00	0,00	0,00	0,00	0,00
R9.1.1.3	Segurança social	0,00	0,00	0,00	0,00	0,00	0,00	0,00
R9.1.1.4	Administração regional	0,00	0,00	0,00	0,00	0,00	0,00	0,00
R9.1.1.5	Administração local	0,00	0,00	0,00	0,00	0,00	0,00	0,00
R9.1.2	Exterior-UE	0,00	0,00	0,00	0,00	0,00	0,00	0,00
R9.1.3	Outras	0,00	0,00	0,00	0,00	0,00	0,00	0,00
R9.2	Subsídios de capital	0,00	0,00	0,00	0,00	0,00	0,00	0,00
R10	Outras receitas de capital	0,00	0,00	0,00	0,00	0,00	0,00	0,00
R11	Reposições não abatidas aos pagamentos	0,00	0,00	0,00	0,00	0,00	0,00	0,00
	Total da Receita de capital	13 555,19	0,00	0,00	0,00	0,00	13 555,19	54 724,02
	Receita Efetiva	277 754,57	0,00	0,00	0,00	0,00	277 754,57	364 718,54
	<u>Receita não efetiva</u>							
R12	Receita com ativos financeiros	0,00	0,00	0,00	0,00	0,00	0,00	0,00
R13	Receita com passivos financeiros	0,00	0,00	0,00	0,00	0,00	0,00	0,00
	Total da Receita não efetiva	0,00	0,00	0,00	0,00	0,00	0,00	0,00
	Soma	365 476,10	0,00	0,00	0,00	0,00	365 476,10	444 261,19
	Operações de tesouraria					1.025,81	1.025,81	7.023,50

A. Luís
A. Luís
A. Luís

RUBRICA	PAGAMENTOS	FONTES DE FINANCIAMENTO						2022
		RECEITAS PRÓPRIAS	RECEITAS GERAIS	FINANC. UE	EMPR.	FUNDOS ALHEIOS	TOTAL	
	<u>Despesa corrente</u>							
D1	Despesas com o pessoal	61 554,42	0,00	0,00	0,00	0,00	61 554,42	51 396,74
D1.1	Remunerações certas e permanentes	51 713,82	0,00	0,00	0,00	0,00	51 713,82	42 324,62
D1.2	Abonos variáveis ou eventuais	2 421,66	0,00	0,00	0,00	0,00	2 421,66	2 428,92
D1.3	Segurança social	7 418,94	0,00	0,00	0,00	0,00	7 418,94	6 643,20
D2	Aquisição de bens e serviços	40 838,11	0,00	0,00	0,00	0,00	40 838,11	40 174,80
D3	Juros e outros encargos	0,00	0,00	0,00	0,00	0,00	0,00	0,00
D4	Transferências e subsídios correntes	2 488,00	0,00	0,00	0,00	0,00	2 488,00	2 444,00
D4.1	Transferências correntes	2 488,00	0,00	0,00	0,00	0,00	2 488,00	2 444,00
D4.1.1	Administrações públicas	0,00	0,00	0,00	0,00	0,00	0,00	0,00
D4.1.1.1	Administração central-Estado	0,00	0,00	0,00	0,00	0,00	0,00	0,00
D4.1.1.2	Administração central-Outras entidades	0,00	0,00	0,00	0,00	0,00	0,00	0,00
D4.1.1.3	Segurança social	0,00	0,00	0,00	0,00	0,00	0,00	0,00
D4.1.1.4	Administração regional	0,00	0,00	0,00	0,00	0,00	0,00	0,00
D4.1.1.5	Administração local	0,00	0,00	0,00	0,00	0,00	0,00	0,00
D4.1.2	Entidades do setor não lucrativo	2 488,00	0,00	0,00	0,00	0,00	2 488,00	2 444,00
D4.1.3	Famílias	0,00	0,00	0,00	0,00	0,00	0,00	0,00
D4.1.4	Outras	0,00	0,00	0,00	0,00	0,00	0,00	0,00
D4.2	Subsídios correntes	0,00	0,00	0,00	0,00	0,00	0,00	0,00
D5	Outras despesas correntes	16 885,81	0,00	0,00	0,00	0,00	16 885,81	7 084,77
	Total da Despesa corrente	121 766,34	0,00	0,00	0,00	0,00	121 766,34	101 100,31
	<u>Despesa de capital</u>							
D6	Aquisição de bens de capital	179 141,05	0,00	0,00	0,00	0,00	179 141,05	255 439,35
D7	Transferências e subsídios de capital	0,00	0,00	0,00	0,00	0,00	0,00	0,00
D7.1	Transferências de capital	0,00	0,00	0,00	0,00	0,00	0,00	0,00
D7.1.1	Administrações públicas	0,00	0,00	0,00	0,00	0,00	0,00	0,00

SA. Kuido [assinatura] 16/03/23 [assinatura]



Ano: 2023

Demonstração de Desempenho Orçamental

RUBRICA	PAGAMENTOS	FONTES DE FINANCIAMENTO						2022
		RECEITAS PRÓPRIAS	RECEITAS GERAIS	FINANC. UE	EMPR.	FUNDOS ALHEIOS	TOTAL	
D7.1.1.1	Administração central-Estado	0,00	0,00	0,00	0,00	0,00	0,00	0,00
D7.1.1.2	Administração central-Outras entidades	0,00	0,00	0,00	0,00	0,00	0,00	0,00
D7.1.1.3	Segurança social	0,00	0,00	0,00	0,00	0,00	0,00	0,00
D7.1.1.4	Administração regional	0,00	0,00	0,00	0,00	0,00	0,00	0,00
D7.1.1.5	Administração local	0,00	0,00	0,00	0,00	0,00	0,00	0,00
D7.1.2	Entidades do setor não lucrativo	0,00	0,00	0,00	0,00	0,00	0,00	0,00
D7.1.3	Famílias	0,00	0,00	0,00	0,00	0,00	0,00	0,00
D7.1.4	Outras	0,00	0,00	0,00	0,00	0,00	0,00	0,00
D7.2	Subsídios de capital	0,00	0,00	0,00	0,00	0,00	0,00	0,00
D8	Outras despesas de capital	0,00	0,00	0,00	0,00	0,00	0,00	0,00
	Total da Despesa de capital	179 141,05	0,00	0,00	0,00	0,00	179 141,05	255 439,35
	Despesa Efetiva	300 907,39	0,00	0,00	0,00	0,00	300 907,39	356 539,66
	Despesa não efetiva							
D10	Despesa com passivos financeiros	0,00	0,00	0,00	0,00	0,00	0,00	0,00
D9	Despesa com ativos financeiros	0,00	0,00	0,00	0,00	0,00	0,00	0,00
	Total da Despesa não efetiva	0,00	0,00	0,00	0,00	0,00	0,00	0,00
	Soma	300 907,39	0,00	0,00	0,00	0,00	300 907,39	356 539,66
	Operações de tesouraria					991,00	991,00	450,41

Saúdo



Demonstração de Desempenho Orçamental

RUBRICA	PAGAMENTOS	FONTES DE FINANCIAMENTO						TOTAL	2022
		RECEITAS PRÓPRIAS	RECEITAS GERAIS	FINANC. UE	EMPR.	FUNDOS ALHEIOS			
	Saldo para a gerência seguinte	64 568,71						71 176,61	94 294,62
	Operações orçamentais							64 568,71	87 721,53
	Operações de tesouraria					6 607,90		6 607,90	6 573,09
	Saldo Global	-23 152,82	0,00	0,00	0,00	0,00	0,00	-23 152,82	8 178,88
	Despesa primária	300 907,39	0,00	0,00	0,00	0,00	0,00	300 907,39	356 539,66
	Saldo corrente	142 433,04	0,00	0,00	0,00	0,00	0,00	142 433,04	208 894,21
	Saldo de capital	-165 585,86	0,00	0,00	0,00	0,00	0,00	-165 585,86	-200 715,33
	Saldo primário	-23 152,82	0,00	0,00	0,00	0,00	0,00	-23 152,82	8 178,88
	Receita total	365 476,10	0,00	0,00	0,00	0,00	0,00	365 476,10	444 261,19
	Despesa total	300 907,39	0,00	0,00	0,00	0,00	0,00	300 907,39	356 539,66

[Handwritten signatures and notes]

Demonstração de Execução Orçamental da Receita

Rubrica	Descrição	Previsões Corrigidas	Receitas por cobrar de Períodos Anteriores	Receitas Líquidas	Liquidações Anuladas	Receitas Cobradas Brutas	Reembolsos e Restituições		Receitas cobradas líquidas		Receitas por cobrar no final do período	Grau de Execução Orçamental		
							Emitidos	Pagos	Períodos Anteriores	Período Corrente		Períodos Anteriores	Período Corrente	
Receita corrente														
R1	Receita fiscal	12.750,00	0,00	12.399,45	0,00 €	12.399,45	0,00	0,00	0,00	12.399,45	0,00	12.399,45	0,00 %	97,25 %
R1.1	Impostos directos	12.750,00	0,00	12.399,45	0,00 €	12.399,45	0,00	0,00	0,00	12.399,45	0,00	12.399,45	0,00 %	97,25 %
R1.2	Impostos indirectos	0,00	0,00	0,00	0,00 €	0,00	0,00	0,00	0,00	0,00	0,00	0,00	0,00 %	0,00 %
R2	Contribuições para sistemas de protecção social e subsistemas de saúde	0,00	0,00	0,00	0,00 €	0,00	0,00	0,00	0,00	0,00	0,00	0,00	0,00 %	0,00 %
R3	Taxas, multas e outras penalidades	18.050,00	0,00	17.622,50	105,00 €	17.622,50	0,00	0,00	0,00	17.622,50	0,00	17.622,50	0,00 %	97,63 %
R4	Rendimentos de propriedade	50,00	0,00	0,00	0,00 €	0,00	0,00	0,00	0,00	0,00	0,00	0,00	0,00 %	0,00 %
R5	Transferências e subsídios correntes	270.341,00	0,00	223.395,00	1.769,78 €	223.395,00	0,00	0,00	0,00	223.395,00	0,00	223.395,00	0,00 %	82,63 %
R5.1	Transferências correntes	270.341,00	0,00	223.395,00	1.769,78 €	223.395,00	0,00	0,00	0,00	223.395,00	0,00	223.395,00	0,00 %	82,63 %
R5.1.1	Administrações públicas	270.291,00	0,00	223.395,00	1.769,78 €	223.395,00	0,00	0,00	0,00	223.395,00	0,00	223.395,00	0,00 %	82,65 %
R5.1.1.1	Administração central-Estado	90.728,00	0,00	89.984,22	0,00 €	89.984,22	0,00	0,00	0,00	89.984,22	0,00	89.984,22	0,00 %	99,18 %
R5.1.1.2	Administração central-Outras entidades	10.665,00	0,00	12.845,74	1.769,78 €	12.845,74	0,00	0,00	0,00	12.845,74	0,00	12.845,74	0,00 %	120,45 %
R5.1.1.3	Segurança social	0,00	0,00	0,00	0,00 €	0,00	0,00	0,00	0,00	0,00	0,00	0,00	0,00 %	0,00 %
R5.1.1.4	Administração regional	0,00	0,00	0,00	0,00 €	0,00	0,00	0,00	0,00	0,00	0,00	0,00	0,00 %	0,00 %
R5.1.1.5	Administração local	168.898,00	0,00	120.565,04	0,00 €	120.565,04	0,00	0,00	0,00	120.565,04	0,00	120.565,04	0,00 %	71,38 %
R5.1.2	Exterior-UE	0,00	0,00	0,00	0,00 €	0,00	0,00	0,00	0,00	0,00	0,00	0,00	0,00 %	0,00 %
R5.1.3	Outras	50,00	0,00	0,00	0,00 €	0,00	0,00	0,00	0,00	0,00	0,00	0,00	0,00 %	0,00 %
R5.2	Subsídios correntes	0,00	0,00	0,00	0,00 €	0,00	0,00	0,00	0,00	0,00	0,00	0,00	0,00 %	0,00 %
R6	Venda de bens e serviços	7.700,00	0,00	7.230,00	0,00 €	7.230,00	0,00	0,00	0,00	7.230,00	0,00	7.230,00	0,00 %	93,90 %
R7	Outras receitas correntes	1.510,00	0,00	3.552,43	0,00 €	3.552,43	0,00	0,00	0,00	3.552,43	0,00	3.552,43	0,00 %	235,26 %
Receita de capital														
R8	Venda de bens de investimento	0,00	0,00	0,00	0,00 €	0,00	0,00	0,00	0,00	0,00	0,00	0,00	0,00 %	0,00 %
R9	Transferências e subsídios de capital	17.773,00	0,00	13.555,19	0,00 €	13.555,19	0,00	0,00	0,00	13.555,19	0,00	13.555,19	0,00 %	76,27 %
R9.1	Transferências de capital	17.773,00	0,00	13.555,19	0,00 €	13.555,19	0,00	0,00	0,00	13.555,19	0,00	13.555,19	0,00 %	76,27 %
R9.1.1	Administrações públicas	17.773,00	0,00	13.555,19	0,00 €	13.555,19	0,00	0,00	0,00	13.555,19	0,00	13.555,19	0,00 %	76,27 %
R9.1.1.1	Administração central-Estado	17.773,00	0,00	13.555,19	0,00 €	13.555,19	0,00	0,00	0,00	13.555,19	0,00	13.555,19	0,00 %	76,27 %
R9.1.1.2	Administração central-Outras entidades	0,00	0,00	0,00	0,00 €	0,00	0,00	0,00	0,00	0,00	0,00	0,00	0,00 %	0,00 %
R9.1.1.3	Segurança social	0,00	0,00	0,00	0,00 €	0,00	0,00	0,00	0,00	0,00	0,00	0,00	0,00 %	0,00 %
R9.1.1.4	Administração regional	0,00	0,00	0,00	0,00 €	0,00	0,00	0,00	0,00	0,00	0,00	0,00	0,00 %	0,00 %
R9.1.1.5	Administração local	0,00	0,00	0,00	0,00 €	0,00	0,00	0,00	0,00	0,00	0,00	0,00	0,00 %	0,00 %
R9.1.2	Exterior-UE	0,00	0,00	0,00	0,00 €	0,00	0,00	0,00	0,00	0,00	0,00	0,00	0,00 %	0,00 %
R9.1.3	Outras	0,00	0,00	0,00	0,00 €	0,00	0,00	0,00	0,00	0,00	0,00	0,00	0,00 %	0,00 %
R9.2	Subsídios de capital	0,00	0,00	0,00	0,00 €	0,00	0,00	0,00	0,00	0,00	0,00	0,00	0,00 %	0,00 %
R10	Outras receitas de capital	0,00	0,00	0,00	0,00 €	0,00	0,00	0,00	0,00	0,00	0,00	0,00	0,00 %	0,00 %
Total		328.174,00	0,00	277.754,57	1.874,78	277.754,57	0,00	0,00	0,00	277.754,57	0,00	277.754,57	0,00 %	84,64 %

Demonstração de Execução Orçamental da Receita

Rubrica	Descrição	Previsões Corrigidas	Receitas por cobrar de Períodos Anteriores	Receitas Liquidadas	Liquidacões Anuladas	Receitas Cobradas Brutas	Reembolsos e Restituições		Receitas cobradas líquidas		Receitas por cobrar no final do período	Grau de Execução Orçamental	
							Emitidos	Pagos	Períodos Anteriores	Período Corrente		Períodos Anteriores	Período Corrente
R11	Reposições não abatidas aos pagamentos	0,00	0,00	0,00	0,00 €	0,00	0,00	0,00	0,00	0,00	0,00	0,00 %	0,00 %
R12	Receita com ativos financeiros	0,00	0,00	0,00	0,00 €	0,00	0,00	0,00	0,00	0,00	0,00	0,00 %	0,00 %
R13	Receita com passivos financeiros	0,00	0,00	0,00	0,00 €	0,00	0,00	0,00	0,00	0,00	0,00	0,00 %	0,00 %
R14	Saldo da gerência anterior - operações orçamentais	87.721,53	0,00	87.721,53	0,00 €	87.721,53	0,00	0,00	87.721,53	87.721,53	0,00	0,00 %	100,00 %
	Total	415.895,53	0,00	365.476,10	1.874,78	365.476,10	0,00	0,00	365.476,10	365.476,10	0,00	0,00 %	87,88 %

Demonstração de Execução Orçamental da Despesa

Rubrica	Descrição	Despesas por pagar de Períodos Anteriores	Previsões Corrigidas	Cativos / Descativos	Compromissos	Obrigações	Despesas Pagas Líquidas de Reposições		Compromissos a transferir	Obrigações por Pagar	Grau de Execução Orçamental	
							Períodos Anteriores	Período Corrente			Total	Períodos Anteriores
D1	Despesa corrente											
	Despesas com o pessoal	278,87	74.258,00	0,00	61.794,63	61.794,63	278,87	61.275,55	0,00	240,21	100,00 %	82,52 %
D1.1	Remunerações certas e permanentes	278,87	61.490,00	0,00	51.954,03	51.954,03	278,87	51.434,95	0,00	240,21	100,00 %	83,65 %
D1.2	Abonos variáveis ou eventuais	0,00	3.768,00	0,00	2.421,66	2.421,66	0,00	2.421,66	0,00	0,00	0,00 %	64,27 %
D1.3	Segurança social	0,00	9.000,00	0,00	7.418,94	7.418,94	0,00	7.418,94	0,00	0,00	0,00 %	82,43 %
D2	Aquisição de bens e serviços	92,50	55.400,00	0,00	41.828,11	40.878,11	92,50	40.745,61	950,00	40,00	100,00 %	73,55 %
D3	Juros e outros encargos	0,00	0,00	0,00	0,00	0,00	0,00	0,00	0,00	0,00	0,00 %	0,00 %
D4	Transferências e subsídios correntes	0,00	2.850,00	0,00	2.488,00	2.488,00	0,00	2.488,00	0,00	0,00	0,00 %	87,30 %
D4.1	Transferências correntes	0,00	2.850,00	0,00	2.488,00	2.488,00	0,00	2.488,00	0,00	0,00	0,00 %	87,30 %
D4.1.1	Transferências públicas	0,00	0,00	0,00	0,00	0,00	0,00	0,00	0,00	0,00	0,00 %	0,00 %
D4.1.1.1	Administração central-Estado	0,00	0,00	0,00	0,00	0,00	0,00	0,00	0,00	0,00	0,00 %	0,00 %
D4.1.1.2	Administração central-Outras entidades	0,00	0,00	0,00	0,00	0,00	0,00	0,00	0,00	0,00	0,00 %	0,00 %
D4.1.1.3	Segurança social	0,00	0,00	0,00	0,00	0,00	0,00	0,00	0,00	0,00	0,00 %	0,00 %
D4.1.1.4	Administração regional	0,00	0,00	0,00	0,00	0,00	0,00	0,00	0,00	0,00	0,00 %	0,00 %
D4.1.1.5	Administração local	0,00	0,00	0,00	0,00	0,00	0,00	0,00	0,00	0,00	0,00 %	0,00 %
D4.1.2	Entidades do setor não lucrativo	0,00	2.850,00	0,00	2.488,00	2.488,00	0,00	2.488,00	0,00	0,00	0,00 %	87,30 %
D4.1.3	Famílias	0,00	0,00	0,00	0,00	0,00	0,00	0,00	0,00	0,00	0,00 %	0,00 %
D4.1.4	Outras	0,00	0,00	0,00	0,00	0,00	0,00	0,00	0,00	0,00	0,00 %	0,00 %
D4.2	Subsídios correntes	0,00	0,00	0,00	0,00	0,00	0,00	0,00	0,00	0,00	0,00 %	0,00 %
D5	Outras despesas correntes	0,00	19.220,00	0,00	16.885,81	16.885,81	0,00	16.885,81	0,00	0,00	0,00 %	87,86 %
D6	Despesa de capital											
D6	Aquisição de bens de capital	219,94	264.167,53	0,00	193.859,76	180.291,77	219,94	178.921,11	13.567,99	1.150,72	100,00 %	67,73 %
D7	Transferências e subsídios de capital	0,00	0,00	0,00	0,00	0,00	0,00	0,00	0,00	0,00	0,00 %	0,00 %
D7.1	Transferências de capital	0,00	0,00	0,00	0,00	0,00	0,00	0,00	0,00	0,00	0,00 %	0,00 %
D7.1.1	Administrações públicas	0,00	0,00	0,00	0,00	0,00	0,00	0,00	0,00	0,00	0,00 %	0,00 %
D7.1.1.1	Administração central-Estado	0,00	0,00	0,00	0,00	0,00	0,00	0,00	0,00	0,00	0,00 %	0,00 %
D7.1.1.2	Administração central-Outras entidades	0,00	0,00	0,00	0,00	0,00	0,00	0,00	0,00	0,00	0,00 %	0,00 %
D7.1.1.3	Segurança social	0,00	0,00	0,00	0,00	0,00	0,00	0,00	0,00	0,00	0,00 %	0,00 %
D7.1.1.4	Administração regional	0,00	0,00	0,00	0,00	0,00	0,00	0,00	0,00	0,00	0,00 %	0,00 %
D7.1.1.5	Administração local	0,00	0,00	0,00	0,00	0,00	0,00	0,00	0,00	0,00	0,00 %	0,00 %
D7.1.2	Entidades do setor não lucrativo	0,00	0,00	0,00	0,00	0,00	0,00	0,00	0,00	0,00	0,00 %	0,00 %
D7.1.3	Famílias	0,00	0,00	0,00	0,00	0,00	0,00	0,00	0,00	0,00	0,00 %	0,00 %
D7.1.4	Outras	0,00	0,00	0,00	0,00	0,00	0,00	0,00	0,00	0,00	0,00 %	0,00 %
D7.2	Subsídios de capital	0,00	0,00	0,00	0,00	0,00	0,00	0,00	0,00	0,00	0,00 %	0,00 %
D8	Outras despesas de capital	0,00	0,00	0,00	0,00	0,00	0,00	0,00	0,00	0,00	0,00 %	0,00 %
	Total	591,31	415.895,53	0,00	316.856,31	302.338,32	591,31	300.316,08	14.517,99	1.430,93	100,00 %	72,21 %

Demonstração de Execução Orçamental da Receita

Rubrica	Descrição	Previsões Corrigidas	Receitas por cobrar de Períodos Anteriores	Receitas Liquidadas	Liquidacões Anuladas	Receitas Cobradas Brutas	Reembolsos e Restituições		Receitas cobradas líquidas		Receitas por cobrar no final do período	Grau de Execução Orçamental		
							Emitidos	Pagos	Períodos Anteriores	Período Corrente		Períodos Anteriores	Período Corrente	
Receita corrente														
01	Impostos directos	12.750,00	0,00	12.399,45	0,00	12.399,45	0,00	0,00	0,00	12.399,45	0,00	12.399,45	0,00 %	97,25 %
0102	Outros	12.750,00	0,00	12.399,45	0,00	12.399,45	0,00	0,00	0,00	12.399,45	0,00	12.399,45	0,00 %	97,25 %
010202	Imposto municipal sobre imóveis	12.750,00	0,00	12.399,45	0,00	12.399,45	0,00	0,00	0,00	12.399,45	0,00	12.399,45	0,00 %	97,25 %
04	Taxas, multas e outras penalidades	18.050,00	0,00	17.622,50	105,00	17.622,50	0,00	0,00	0,00	17.622,50	0,00	17.622,50	0,00 %	97,63 %
0401	Taxas	18.000,00	0,00	17.622,50	105,00	17.622,50	0,00	0,00	0,00	17.622,50	0,00	17.622,50	0,00 %	97,90 %
040123	Taxas específicas das autarquias locais	18.000,00	0,00	17.622,50	105,00	17.622,50	0,00	0,00	0,00	17.622,50	0,00	17.622,50	0,00 %	97,90 %
04012304	Canídeos	1.100,00	0,00	1.262,90	0,00	1.262,90	0,00	0,00	0,00	1.262,90	0,00	1.262,90	0,00 %	114,81 %
04012399	Outras	16.900,00	0,00	16.359,60	105,00	16.359,60	0,00	0,00	0,00	16.359,60	0,00	16.359,60	0,00 %	96,80 %
0401239909	Cemitérios	15.700,00	0,00	15.075,00	105,00	15.075,00	0,00	0,00	0,00	15.075,00	0,00	15.075,00	0,00 %	96,02 %
040123990901	Taxas de Cemitério	5.000,00	0,00	4.825,00	55,00	4.825,00	0,00	0,00	0,00	4.825,00	0,00	4.825,00	0,00 %	96,50 %
040123990902	Concessão de Sepulturas	9.700,00	0,00	9.250,00	0,00	9.250,00	0,00	0,00	0,00	9.250,00	0,00	9.250,00	0,00 %	95,36 %
040123990903	Taxa de utilização Casa Mortuária	1.000,00	0,00	1.000,00	50,00	1.000,00	0,00	0,00	0,00	1.000,00	0,00	1.000,00	0,00 %	100,00 %
0401239999	Outras	1.200,00	0,00	1.284,60	0,00	1.284,60	0,00	0,00	0,00	1.284,60	0,00	1.284,60	0,00 %	107,05 %
040123999901	Atestados	50,00	0,00	0,00	0,00	0,00	0,00	0,00	0,00	0,00	0,00	0,00	0,00 %	0,00 %
0402	Multas e outras penalidades	50,00	0,00	0,00	0,00	0,00	0,00	0,00	0,00	0,00	0,00	0,00	0,00 %	0,00 %
040204	Coimas e penalidades por contra-ordenações	50,00	0,00	0,00	0,00	0,00	0,00	0,00	0,00	0,00	0,00	0,00	0,00 %	0,00 %
05	Rendimentos da propriedade	50,00	0,00	0,00	0,00	0,00	0,00	0,00	0,00	0,00	0,00	0,00	0,00 %	0,00 %
0502	Juros - Sociedades financeiras	50,00	0,00	0,00	0,00	0,00	0,00	0,00	0,00	0,00	0,00	0,00	0,00 %	0,00 %
050201	Bancos e outras instituições financeiras	50,00	0,00	0,00	0,00	0,00	0,00	0,00	0,00	0,00	0,00	0,00	0,00 %	82,63 %
06	Transferências correntes	270.341,00	0,00	223.395,00	1.769,78	223.395,00	0,00	0,00	0,00	223.395,00	0,00	223.395,00	0,00 %	101,42 %
0603	Administração central	101.393,00	0,00	102.829,96	1.769,78	102.829,96	0,00	0,00	0,00	102.829,96	0,00	102.829,96	0,00 %	101,42 %
060301	Estado	90.728,00	0,00	89.984,22	0,00	89.984,22	0,00	0,00	0,00	89.984,22	0,00	89.984,22	0,00 %	99,18 %
06030104	Fundo de Financiamento das Freguesias	72.534,00	0,00	71.790,22	0,00	71.790,22	0,00	0,00	0,00	71.790,22	0,00	71.790,22	0,00 %	98,97 %
06030105	OE - N.º 8 art.º 38.º Lei n.º 72/2013	18.194,00	0,00	18.194,00	0,00	18.194,00	0,00	0,00	0,00	18.194,00	0,00	18.194,00	0,00 %	100,00 %
060307	Serviços e fundos autónomos	5.265,00	0,00	5.472,38	1.769,78	5.472,38	0,00	0,00	0,00	5.472,38	0,00	5.472,38	0,00 %	103,94 %
06030799	Outras	5.265,00	0,00	5.472,38	1.769,78	5.472,38	0,00	0,00	0,00	5.472,38	0,00	5.472,38	0,00 %	103,94 %
0603079901	DG.AL	5.265,00	0,00	5.472,38	1.769,78	5.472,38	0,00	0,00	0,00	5.472,38	0,00	5.472,38	0,00 %	103,94 %
060309	Serviços e fundos autónomos - Subsistema de protecção à família e políticas activas de emprego e formação profissional	5.400,00	0,00	7.373,36	0,00	7.373,36	0,00	0,00	0,00	7.373,36	0,00	7.373,36	0,00 %	136,54 %
06030901	IEFP - Centro de Emprego e Formação Profissional do Médio Tejo	5.400,00	0,00	7.373,36	0,00	7.373,36	0,00	0,00	0,00	7.373,36	0,00	7.373,36	0,00 %	136,54 %
0605	Administração local	168.898,00	0,00	120.565,04	0,00	120.565,04	0,00	0,00	0,00	120.565,04	0,00	120.565,04	0,00 %	71,38 %
060501	Continente	168.898,00	0,00	120.565,04	0,00	120.565,04	0,00	0,00	0,00	120.565,04	0,00	120.565,04	0,00 %	71,38 %
Total		132.243,00	0,00	132.851,91	1.874,78	132.851,91	0,00	0,00	0,00	132.851,91	0,00	132.851,91	0,00 %	100,46 %

Demonstração de Execução Orçamental da Receita

Rubrica	Descrição	Previsões Corrigidas	Receitas por cobrar de Períodos Anteriores	Receitas Liquidadas	Liquidações Anuladas	Receitas Cobradas Brutas	Reembolsos e Restituições		Receitas cobradas líquidas		Receitas por cobrar no final do período	Grau de Execução Orçamental	
							Emitidos	Pagos	Períodos Anteriores	Período Corrente		Períodos Anteriores	Período Corrente
06050101	Municípios	168.898,00	0,00	120.565,04	0,00	120.565,04	0,00	0,00	120.565,04	0,00	0,00	0,00 %	71,38 %
0605010101	Transferência Competências da Câmara Municipal de Tomar	57.098,00	0,00	57.098,00	0,00	57.098,00	0,00	0,00	57.098,00	0,00	0,00	0,00 %	100,00 %
0605010102	Contratos Interadministrativos Câmara Municipal de Tomar	111.800,00	0,00	63.467,04	0,00	63.467,04	0,00	0,00	63.467,04	0,00	0,00	0,00 %	56,77 %
0608	Famílias	50,00	0,00	0,00	0,00	0,00	0,00	0,00	0,00	0,00	0,00	0,00 %	0,00 %
060801	Famílias	50,00	0,00	0,00	0,00	0,00	0,00	0,00	0,00	0,00	0,00	0,00 %	0,00 %
07	Venda de bens e serviços correntes	7.700,00	0,00	7.230,00	0,00	7.230,00	0,00	0,00	7.230,00	0,00	0,00	0,00 %	93,90 %
0702	Serviços	1.100,00	0,00	80,00	0,00	80,00	0,00	0,00	80,00	0,00	0,00	0,00 %	7,27 %
070201	Aluguer de espaços e equipamentos	1.000,00	0,00	0,00	0,00	0,00	0,00	0,00	0,00	0,00	0,00	0,00 %	0,00 %
070207	Alimentação e alojamento	1.000,00	0,00	80,00	0,00	80,00	0,00	0,00	80,00	0,00	0,00	0,00 %	8,00 %
0703	Rendas	6.600,00	0,00	7.150,00	0,00	7.150,00	0,00	0,00	7.150,00	0,00	0,00	0,00 %	108,33 %
070302	Edifícios	6.600,00	0,00	7.150,00	0,00	7.150,00	0,00	0,00	7.150,00	0,00	0,00	0,00 %	108,33 %
08	Outras receitas correntes	1.510,00	0,00	3.552,43	0,00	3.552,43	0,00	0,00	3.552,43	0,00	0,00	0,00 %	235,26 %
0801	Outras	1.510,00	0,00	3.552,43	0,00	3.552,43	0,00	0,00	3.552,43	0,00	0,00	0,00 %	235,26 %
080199	Outras	1.510,00	0,00	3.552,43	0,00	3.552,43	0,00	0,00	3.552,43	0,00	0,00	0,00 %	235,26 %
08019999	Diversas	1.510,00	0,00	3.552,43	0,00	3.552,43	0,00	0,00	3.552,43	0,00	0,00	0,00 %	235,26 %
0801999901	Bolsas Eleitorais	10,00	0,00	0,00	0,00	0,00	0,00	0,00	0,00	0,00	0,00	0,00 %	0,00 %
0801999999	Outras receitas correntes	1.500,00	0,00	3.552,43	0,00	3.552,43	0,00	0,00	3.552,43	0,00	0,00	0,00 %	236,83 %
Receita de capital													
10	Transferências de capital	17.773,00	0,00	13.555,19	0,00	13.555,19	0,00	0,00	13.555,19	0,00	0,00	0,00 %	76,27 %
1003	Administração central	17.773,00	0,00	13.555,19	0,00	13.555,19	0,00	0,00	13.555,19	0,00	0,00	0,00 %	76,27 %
100307	Estado - Participação comunitária em projectos co-financiados	17.773,00	0,00	13.555,19	0,00	13.555,19	0,00	0,00	13.555,19	0,00	0,00	0,00 %	76,27 %
10030701	PDR2020-10216-058736 - Requalificação da Antiga Escola Primária da Portela	17.773,00	0,00	13.555,19	0,00	13.555,19	0,00	0,00	13.555,19	0,00	0,00	0,00 %	76,27 %
16	Saldo da gerência anterior	87.721,53	0,00	87.721,53	0,00	87.721,53	0,00	0,00	87.721,53	0,00	0,00	0,00 %	100,00 %
1601	Saldo orçamental	87.721,53	0,00	87.721,53	0,00	87.721,53	0,00	0,00	87.721,53	0,00	0,00	0,00 %	100,00 %
160101	Na posse do serviço	87.721,53	0,00	87.721,53	0,00	87.721,53	0,00	0,00	87.721,53	0,00	0,00	0,00 %	100,00 %
Total		415.895,53	0,00	365.476,10	1.874,78	365.476,10	0,00	0,00	365.476,10	0,00	0,00	0,00 %	87,88 %

Demonstração de Execução Orçamental da Despesa

Rubrica	Descrição	Despesas por pagar de Períodos Anteriores	Previsões Corrigidas	Cativos / Descativos	Compro- missos	Obrigações	Despesas Pagas Líquidas de Reposições		Compromissos a transferir	Obrigações por Pagar	Grau de Execução Orçamental	
							Períodos Anteriores	Período Corrente			Total	Períodos Anteriores
	Despesa corrente											
	Autarquia	591,31	415.895,53	0,00	316.856,31	302.338,32	591,31	300.316,08	14.517,99	1.430,93	100,00%	72,21%
	Administração Autárquica	591,31	415.895,53	0,00	316.856,31	302.338,32	591,31	300.316,08	14.517,99	1.430,93	100,00%	72,21%
01	Despesas com o pessoal	278,87	74.258,00	0,00	61.794,63	61.794,63	278,87	61.275,55	0,00	240,21	100,00%	82,52%
0101	Remunerações certas e permanentes	278,87	61.490,00	0,00	51.954,03	51.954,03	278,87	51.434,95	0,00	240,21	100,00%	83,65%
010101	Titulares de órgãos de soberania e membros de órgãos autárquicos	48,00	13.370,00	0,00	13.222,80	13.222,80	48,00	13.124,80	0,00	50,00	100,00%	98,17%
010104	Pessoal dos quadros - Regime de contrato individual de trabalho	230,87	25.350,00	0,00	20.286,20	20.286,20	230,87	19.865,12	0,00	190,21	100,00%	78,36%
01010401	Pessoal em funções	230,87	25.350,00	0,00	20.286,20	20.286,20	230,87	19.865,12	0,00	190,21	100,00%	78,36%
010109	Pessoal em qualquer outra situação	0,00	11.800,00	0,00	9.163,57	9.163,57	0,00	9.163,57	0,00	0,00	0,00%	77,66%
010113	Subsídio de refeição	0,00	6.070,00	0,00	4.577,68	4.577,68	0,00	4.577,68	0,00	0,00	0,00%	75,41%
010114	Subsídio de férias e de Natal	0,00	4.900,00	0,00	4.703,78	4.703,78	0,00	4.703,78	0,00	0,00	0,00%	96,00%
0102	Abonos variáveis ou eventuais	0,00	3.768,00	0,00	2.421,66	2.421,66	0,00	2.421,66	0,00	0,00	0,00%	64,27%
010205	Abono para falhas	0,00	980,00	0,00	965,10	965,10	0,00	965,10	0,00	0,00	0,00%	98,48%
010213	Outros suplementos e prémios	0,00	2.788,00	0,00	1.456,56	1.456,56	0,00	1.456,56	0,00	0,00	0,00%	52,24%
01021302	Outros	0,00	2.168,00	0,00	984,00	984,00	0,00	984,00	0,00	0,00	0,00%	45,39%
0102130201	Subsídio Transporte	0,00	1.268,00	0,00	365,76	365,76	0,00	365,76	0,00	0,00	0,00%	28,85%
0102130202	Suplemento de penosidade e insalubridade	0,00	900,00	0,00	618,24	618,24	0,00	618,24	0,00	0,00	0,00%	68,69%
01021303	Senhas de presença	0,00	620,00	0,00	472,56	472,56	0,00	472,56	0,00	0,00	0,00%	76,22%
0103	Segurança social	0,00	9.000,00	0,00	7.418,94	7.418,94	0,00	7.418,94	0,00	0,00	0,00%	82,43%
010305	Contribuições para a segurança social	0,00	8.000,00	0,00	6.733,58	6.733,58	0,00	6.733,58	0,00	0,00	0,00%	84,17%
01030501	Assistência na doença dos funcionários públicos (ADSE)	0,00	1.600,00	0,00	962,28	962,28	0,00	962,28	0,00	0,00	0,00%	60,14%
01030502	Segurança social do pessoal em regime de contrato de trabalho em funções públicas (RCTFP)	0,00	6.400,00	0,00	5.771,30	5.771,30	0,00	5.771,30	0,00	0,00	0,00%	90,18%
0103050201	Caixa Geral de Aposentações	0,00	3.850,00	0,00	3.484,67	3.484,67	0,00	3.484,67	0,00	0,00	0,00%	90,51%
0103050202	Segurança social - Regime geral	0,00	2.550,00	0,00	2.286,63	2.286,63	0,00	2.286,63	0,00	0,00	0,00%	89,67%
010309	Seguros	0,00	1.000,00	0,00	685,36	685,36	0,00	685,36	0,00	0,00	0,00%	68,54%
01030901	Seguros de acidentes no trabalho e doenças profissionais	0,00	1.000,00	0,00	685,36	685,36	0,00	685,36	0,00	0,00	0,00%	68,54%
02	Aquisição de bens e serviços	92,50	55.400,00	0,00	41.828,11	40.878,11	92,50	40.745,61	40.838,11	40,00	100,00%	73,55%
0201	Aquisição de bens	0,00	20.140,00	0,00	14.000,73	14.000,73	0,00	14.000,73	0,00	0,00	0,00%	69,52%
020102	Combustíveis e lubrificantes	0,00	5.950,00	0,00	2.772,54	2.772,54	0,00	2.772,54	0,00	0,00	0,00%	46,60%
02010201	Gasolina	0,00	750,00	0,00	156,44	156,44	0,00	156,44	0,00	0,00	0,00%	20,86%
02010202	Gasóleo	0,00	5.000,00	0,00	2.544,87	2.544,87	0,00	2.544,87	0,00	0,00	0,00%	50,90%
02010299	Outros	0,00	200,00	0,00	71,23	71,23	0,00	71,23	0,00	0,00	0,00%	35,62%
	Total	278,87	80.208,00	0,00	64.567,17	64.567,17	278,87	64.048,09	0,00	240,21	100,00%	79,85%

Demonstração de Execução Orçamental da Despesa

Rubrica	Descrição	Despesas por pagar de Períodos Anteriores	Previsões Corrigidas	Cativos / Descativos	Compro- missos	Obrigações	Despesas Pagas Líquidas de Reposições			Compromissos a transferir	Obrigações por Pagar	Grau de Execução Orçamental	
							Períodos Anteriores	Período Corrente	Total			Períodos Anteriores	Período Corrente
020104	Limpeza e higiene	0,00	250,00	0,00	190,12	190,12	0,00	190,12	0,00	0,00	0,00%	76,05%	
020105	Alimentação - Refeições confeccionadas	0,00	1.800,00	0,00	1.782,88	1.782,88	0,00	1.782,88	0,00	0,00	0,00%	99,05%	
020106	Alimentação - Géneros para confeccionar	0,00	300,00	0,00	121,09	121,09	0,00	121,09	0,00	0,00	0,00%	40,36%	
020107	Vestuário e artigos pessoais	0,00	200,00	0,00	0,00	0,00	0,00	0,00	0,00	0,00	0,00%	0,00%	
020108	Material de escritório	0,00	500,00	0,00	337,63	337,63	0,00	337,63	0,00	0,00	0,00%	67,53%	
020109	Produtos químicos e farmacêuticos	0,00	2.200,00	0,00	929,60	929,60	0,00	929,60	0,00	0,00	0,00%	42,25%	
020112	Material de transporte - Peças	0,00	100,00	0,00	0,00	0,00	0,00	0,00	0,00	0,00	0,00%	0,00%	
020115	Prémios, condecorações e ofertas	0,00	1.800,00	0,00	1.713,84	1.713,84	0,00	1.713,84	0,00	0,00	0,00%	95,21%	
020117	Ferramentas e utensílios	0,00	1.000,00	0,00	760,95	760,95	0,00	760,95	0,00	0,00	0,00%	76,10%	
020118	Livros e documentação técnica	0,00	20,00	0,00	0,00	0,00	0,00	0,00	0,00	0,00	0,00%	0,00%	
020119	Artigos honoríficos e de decoração	0,00	20,00	0,00	0,00	0,00	0,00	0,00	0,00	0,00	0,00%	0,00%	
020120	Material de educação, cultura e recreio	0,00	1.000,00	0,00	760,95	760,95	0,00	760,95	0,00	0,00	0,00%	76,10%	
020121	Outros bens	0,00	800,00	0,00	691,76	691,76	0,00	691,76	0,00	0,00	0,00%	86,47%	
0202	Aquisição de serviços	92,50	35.260,00	0,00	27.827,38	26.877,38	92,50	26.744,88	950,00	40,00	100,00%	75,85%	
020201	Encargos das instalações	0,00	5.985,00	0,00	3.527,70	3.527,70	0,00	3.527,70	0,00	0,00	0,00%	58,94%	
02020101	Água da Sede	0,00	450,00	0,00	439,50	439,50	0,00	439,50	0,00	0,00	0,00%	97,67%	
02020102	Água da Casa Mortuária	0,00	385,00	0,00	317,11	317,11	0,00	317,11	0,00	0,00	0,00%	82,37%	
02020103	Água do Cemitério	0,00	450,00	0,00	339,09	339,09	0,00	339,09	0,00	0,00	0,00%	75,35%	
02020104	Água Escola Portela	0,00	400,00	0,00	199,33	199,33	0,00	199,33	0,00	0,00	0,00%	49,83%	
02020105	Electricidade da Sede	0,00	2.000,00	0,00	1.307,71	1.307,71	0,00	1.307,71	0,00	0,00	0,00%	65,39%	
02020106	Electricidade da Casa Mortuária	0,00	600,00	0,00	39,76	39,76	0,00	39,76	0,00	0,00	0,00%	6,63%	
02020107	Electricidade do Cemitério	0,00	300,00	0,00	181,75	181,75	0,00	181,75	0,00	0,00	0,00%	60,58%	
02020108	Electricidade do Espaço Net	0,00	750,00	0,00	327,36	327,36	0,00	327,36	0,00	0,00	0,00%	43,65%	
02020109	Electricidade do Largo da Portela	0,00	150,00	0,00	70,98	70,98	0,00	70,98	0,00	0,00	0,00%	47,32%	
02020110	Electricidade Escola Portela	0,00	500,00	0,00	305,11	305,11	0,00	305,11	0,00	0,00	0,00%	61,02%	
020202	Limpeza e higiene	0,00	6.100,00	0,00	4.968,40	4.018,40	0,00	4.018,40	950,00	0,00	0,00%	65,88%	
020203	Conservação de bens	0,00	5.700,00	0,00	5.400,78	5.400,78	0,00	5.400,78	0,00	0,00	0,00%	94,75%	
020209	Comunicações	0,00	2.146,00	0,00	2.143,87	2.143,87	0,00	2.143,87	0,00	0,00	0,00%	99,90%	
020210	Transportes	0,00	500,00	0,00	0,00	0,00	0,00	0,00	0,00	0,00	0,00%	0,00%	
020211	Representação dos serviços	0,00	50,00	0,00	0,00	0,00	0,00	0,00	0,00	0,00	0,00%	0,00%	
020212	Seguros	0,00	1.700,00	0,00	1.667,41	1.667,41	0,00	1.667,41	0,00	0,00	0,00%	98,08%	
020213	Deslocações e estadias	0,00	5,00	0,00	0,00	0,00	0,00	0,00	0,00	0,00	0,00%	0,00%	
020214	Estudos, pareceres, projectos e consultadoria	0,00	3.354,00	0,00	2.900,30	2.900,30	0,00	2.860,30	0,00	40,00	0,00%	85,28%	
02021401	Processos Jurídicos	0,00	504,00	0,00	100,20	100,20	0,00	100,20	0,00	0,00	0,00%	19,88%	
Total		278,57	117.088,00	0,00	93.603,72	92.653,72	278,57	92.134,64	950,00	240,21	100,00%	78,69%	

[Handwritten signature and initials]



Demonstração de Execução Orçamental da Despesa

Rubrica	Descrição	Despesas por pagar de Períodos Anteriores	Previsões Corrigidas	Cativos / Descativos	Compro- missos	Obrigações	Despesas Pagas Líquidas de Reposições		Compromissos a transferir	Obrigações por Pagar	Grau de Execução Orçamental	
							Períodos Anteriores	Período Corrente			Períodos Anteriores	Período Corrente
		Total	Total	Total	Total	Total	Total	Total	Total	Total	Total	Total
02021402	Consultoria	0,00	2.800,10	0,00	2.800,10	2.800,10	2.760,10	0,00	0,00	40,00	0,00 %	96,85 %
020217	Publicidade	0,00	1.000,00	0,00	765,06	765,06	765,06	0,00	0,00	0,00	0,00 %	76,51 %
020218	Vigilância e segurança	0,00	1.700,00	0,00	1.129,20	1.129,20	1.129,20	0,00	0,00	0,00	0,00 %	66,42 %
020219	Assistência técnica	30,00	1.800,00	0,00	677,80	677,80	677,80	30,00	0,00	0,00	100,00 %	35,99 %
020225	Outros serviços	62,50	5.220,00	0,00	4.646,86	4.646,86	4.584,36	62,50	0,00	0,00	100,00 %	87,82 %
02022501	Serviços - Higiene, saúde e segurança no trabalho	0,00	250,00	0,00	202,95	202,95	202,95	0,00	0,00	0,00	0,00 %	81,18 %
02022502	Aluguer Fotocopiadora	0,00	1.400,00	0,00	1.055,20	1.055,20	1.055,20	0,00	0,00	0,00	0,00 %	75,37 %
02022503	Outros Serviços	62,50	3.570,00	0,00	3.388,71	3.388,71	3.326,21	62,50	0,00	0,00	100,00 %	93,17 %
04	Transferências correntes	0,00	2.850,00	0,00	2.488,00	2.488,00	2.488,00	0,00	0,00	0,00	0,00 %	87,30 %
0407	Instituições sem fins lucrativos	0,00	2.850,00	0,00	2.488,00	2.488,00	2.488,00	0,00	0,00	0,00	0,00 %	87,30 %
040701	Instituições sem fins lucrativos	0,00	2.850,00	0,00	2.488,00	2.488,00	2.488,00	0,00	0,00	0,00	0,00 %	87,30 %
04070101	Instituições sem fins lucrativos - Associações	0,00	2.850,00	0,00	2.488,00	2.488,00	2.488,00	0,00	0,00	0,00	0,00 %	87,30 %
06	Outras despesas correntes	0,00	19.220,00	0,00	16.885,81	16.885,81	16.885,81	0,00	0,00	0,00	0,00 %	87,86 %
0602	Diversas	0,00	19.220,00	0,00	16.885,81	16.885,81	16.885,81	0,00	0,00	0,00	0,00 %	87,86 %
060203	Outras	0,00	19.220,00	0,00	16.885,81	16.885,81	16.885,81	0,00	0,00	0,00	0,00 %	87,86 %
06020304	Serviços bancários	0,00	2.200,00	0,00	1.768,07	1.768,07	1.768,07	0,00	0,00	0,00	0,00 %	80,37 %
06020305	Outras	0,00	17.020,00	0,00	15.117,74	15.117,74	15.117,74	0,00	0,00	0,00	0,00 %	88,82 %
0602030501	Quotas Anafre	0,00	550,00	0,00	544,37	544,37	544,37	0,00	0,00	0,00	0,00 %	98,98 %
0602030502	Bolsas Eleitorais	0,00	10,00	0,00	0,00	0,00	0,00	0,00	0,00	0,00	0,00 %	0,00 %
0602030503	Passageio do Idoso	0,00	4.480,00	0,00	4.477,00	4.477,00	4.477,00	0,00	0,00	0,00	0,00 %	99,93 %
0602030504	Festa dos Tabuleiros	0,00	8.550,00	0,00	7.268,48	7.268,48	7.268,48	0,00	0,00	0,00	0,00 %	85,01 %
0602030505	Ocupação Tempos Livres	0,00	3.330,00	0,00	2.806,91	2.806,91	2.806,91	0,00	0,00	0,00	0,00 %	84,29 %
0602030506	Combate ao Covid-19	0,00	50,00	0,00	0,00	0,00	0,00	0,00	0,00	0,00	0,00 %	0,00 %
0602030599	Outras despesas correntes	0,00	50,00	0,00	20,98	20,98	20,98	0,00	0,00	0,00	0,00 %	41,96 %
Despesa de capital												
07	Aquisição de bens de capital	219,94	264.167,53	0,00	193.859,76	180.291,77	178.921,11	219,94	13.567,99	1.150,72	100,00 %	67,73 %
0701	Investimentos	219,94	264.117,53	0,00	193.859,76	180.291,77	178.921,11	219,94	13.567,99	1.150,72	100,00 %	67,74 %
070101	Terrenos	0,00	10,00	0,00	0,00	0,00	0,00	0,00	0,00	0,00	0,00 %	0,00 %
070103	Edifícios	0,00	500,00	0,00	0,00	0,00	0,00	0,00	0,00	0,00	0,00 %	0,00 %
07010301	Instalações de serviços	0,00	500,00	0,00	0,00	0,00	0,00	0,00	0,00	0,00	0,00 %	0,00 %
070104	Construções diversas	219,94	257.227,53	0,00	190.503,38	176.935,39	175.564,73	219,94	13.567,99	1.150,72	100,00 %	68,25 %
07010401	Viadutos, arruamentos e obras complementares	219,94	116.127,53	0,00	70.824,48	70.824,48	69.453,82	219,94	0,00	1.150,72	100,00 %	59,81 %
0701040101	Viadutos, arruamentos e obras complementares	219,94	116.077,53	0,00	70.824,48	70.824,48	69.453,82	219,94	0,00	1.150,72	100,00 %	59,83 %
Total		591,31	268.315,53	0,00	193.821,03	192.871,03	190.848,79	591,31	950,00	1.430,93	100,00 %	71,13 %

Demonstração de Execução Orçamental da Despesa

Rubrica	Descrição	Despesas por pagar de Períodos Anteriores	Previsões Corrigidas	Cativos / Descativos	Compromissos	Obrigações	Despesas Pagas Líquidas de Reposições			Compromissos a transitar	Obrigações por Pagar	Grau de Execução Orçamental	
							Períodos Anteriores	Período Corrente	Total			Períodos Anteriores	Período Corrente
0701040102	Requalificação de Largo Coito	0,00	50,00	0,00	0,00	0,00	0,00	0,00	0,00	0,00	0,00 %	0,00 %	
07010405	Parques e jardins	0,00	50,00	0,00	0,00	0,00	0,00	0,00	0,00	0,00	0,00 %	0,00 %	
0701040501	Parque Infantil	0,00	50,00	0,00	0,00	0,00	0,00	0,00	0,00	0,00	0,00 %	0,00 %	
07010408	Viação rural	0,00	20.500,00	0,00	20.293,24	20.293,24	0,00	20.293,24	0,00	0,00	0,00 %	98,99 %	
0701040801	Trilhos	0,00	20.500,00	0,00	20.293,24	20.293,24	0,00	20.293,24	0,00	0,00	0,00 %	98,99 %	
07010409	Sinalização e trânsito	0,00	2.500,00	0,00	46,74	46,74	0,00	46,74	0,00	0,00	0,00 %	1,87 %	
07010412	Cemitérios	0,00	15.000,00	0,00	2.924,54	2.924,54	0,00	2.924,54	0,00	0,00	0,00 %	19,50 %	
07010413	Outros	0,00	103.050,00	0,00	96.414,38	82.846,39	0,00	82.846,39	13.567,99	0,00	0,00 %	80,39 %	
0701041301	Fontes Públicas	0,00	2.500,00	0,00	0,00	0,00	0,00	0,00	0,00	0,00	0,00 %	0,00 %	
0701041302	Abrigos Escolares	0,00	500,00	0,00	0,00	0,00	0,00	0,00	0,00	0,00	0,00 %	0,00 %	
0701041303	PDR2020-10216-058736 - Requalificação da Antiga Escola Primária da Portela	0,00	35.000,00	0,00	32.967,45	32.967,45	0,00	32.967,45	0,00	0,00	0,00 %	94,19 %	
0701041304	Praia Fluvial	0,00	50,00	0,00	0,00	0,00	0,00	0,00	0,00	0,00	0,00 %	0,00 %	
0701041305	Arranjos Exteriores Escola Portela	0,00	65.000,00	0,00	63.446,93	49.878,94	0,00	49.878,94	13.567,99	0,00	0,00 %	76,74 %	
070107	Equipamento de informática	0,00	4.000,00	0,00	1.265,67	1.265,67	0,00	1.265,67	0,00	0,00	0,00 %	31,64 %	
070108	Software informático	0,00	1.280,00	0,00	1.229,82	1.229,82	0,00	1.229,82	0,00	0,00	0,00 %	96,08 %	
070109	Equipamento administrativo	0,00	100,00	0,00	0,00	0,00	0,00	0,00	0,00	0,00	0,00 %	0,00 %	
070111	Ferramentas e utensílios	0,00	1.000,00	0,00	860,89	860,89	0,00	860,89	0,00	0,00	0,00 %	86,09 %	
0702	Locação financeira	0,00	50,00	0,00	0,00	0,00	0,00	0,00	0,00	0,00	0,00 %	0,00 %	
070205	Material de transporte	0,00	50,00	0,00	0,00	0,00	0,00	0,00	0,00	0,00	0,00 %	0,00 %	
Total		591,31	415.895,53	0,00	316.856,31	302.338,32	591,31	300.316,08	14.517,99	1.430,93	100,00 %	72,21 %	

Modificações Orçamentais da Receita

Código	Classificação Económica	Descrição	Previsões Iniciais	Receita			Previsões Corrigidas	Observações
				Modificações Orçamentais		Crédito Especial		
				Inscrições/Reforços	Diminuições/Anulações			
R1		Receita fiscal	12 750,00	0,00	0,00	0,00	12 750,00	
R1.1		Impostos diretos	12 750,00	0,00	0,00	0,00	12 750,00	
010202		Imposto municipal sobre imóveis	12.750,00	0,00	0,00	0,00	12.750,00	
R1.2		Impostos indiretos	0,00	0,00	0,00	0,00	0,00	
R2		Contribuições para sistemas de proteção social e subsistemas de saúde	0,00	0,00	0,00	0,00	0,00	
R3		Taxas, multas e outras penalidades	18 050,00	0,00	0,00	0,00	18 050,00	
04012304		Canídeos	1.100,00	0,00	0,00	0,00	1.100,00	
040123990901		Taxas de Cemitério	5.000,00	0,00	0,00	0,00	5.000,00	
040123990902		Concessão de Sepulturas	9.700,00	0,00	0,00	0,00	9.700,00	
040123990903		Taxa de utilização Casa Mortuária	1.000,00	0,00	0,00	0,00	1.000,00	
040123999901		Atestados	1.200,00	0,00	0,00	0,00	1.200,00	
040204		Coimas e penalidades por contra-ordenações	50,00	0,00	0,00	0,00	50,00	
R4		Rendimentos de propriedade	50,00	0,00	0,00	0,00	50,00	
050201		Bancos e outras instituições financeiras	50,00	0,00	0,00	0,00	50,00	
R5		Transferências e subsídios correntes	266 941,00	3 400,00	0,00	0,00	270 341,00	
R5.1		Transferências correntes	266 941,00	3 400,00	0,00	0,00	270 341,00	
R5.1.1		Administrações públicas	266 891,00	3 400,00	0,00	0,00	270 291,00	
R5.1.1.1		Administração central-Estado	90 728,00	0,00	0,00	0,00	90 728,00	
06030104		Fundo de Financiamento das Freguesias	72.534,00	0,00	0,00	0,00	72.534,00	
06030105		OE - N.º 8 art.º 38.º Lei n.º 72/2013	18.194,00	0,00	0,00	0,00	18.194,00	
R5.1.1.2		Administração central-Outras entidades	7 265,00	3 400,00	0,00	0,00	10 665,00	
0603079901		DGAL	5.265,00	0,00	0,00	0,00	5.265,00	
06030901		IEFP - Centro de Emprego e Formação Profissional do Médio Tejo	2.000,00	3.400,00	0,00	0,00	5.400,00	
R5.1.1.3		Segurança social	0,00	0,00	0,00	0,00	0,00	
R5.1.1.4		Administração regional	0,00	0,00	0,00	0,00	0,00	
R5.1.1.5		Administração local	168 898,00	0,00	0,00	0,00	168 898,00	

Handwritten signatures and initials:
 A. Guido [Signature]
 [Signature]
 [Signature]

Modificações Orçamentais da Receita

Código	Classificação Económica	Descrição	Receita				Observações
			Previsões Iniciais	Modificações Orçamentais		Previsões Corrigidas	
				Inscrições/Reforços	Diminuições/Anulações		
0605010101		Transferência Competências da Câmara Municipal de Tomar	57.098,00	0,00	0,00	57.098,00	
0605010102		Contratos Interadministrativos Câmara Municipal de Tomar	111.800,00	0,00	0,00	111.800,00	
R5.1.2		Exterior-UE	0,00	0,00	0,00	0,00	
R5.1.3		Outras	50,00	0,00	0,00	50,00	
060801		Famílias	50,00	0,00	0,00	50,00	
R5.2		Subsídios correntes	0,00	0,00	0,00	0,00	
R6		Venda de bens e serviços	7 700,00	0,00	0,00	7 700,00	
070201		Aluguer de espaços e equipamentos	100,00	0,00	0,00	100,00	
070207		Alimentação e alojamento	1.000,00	0,00	0,00	1.000,00	
070302		Edifícios	6.600,00	0,00	0,00	6.600,00	
R7		Outras receitas correntes	1 510,00	0,00	0,00	1 510,00	
0801999901		Bolsas Eleitorais	10,00	0,00	0,00	10,00	
0801999999		Outras receitas correntes	1.500,00	0,00	0,00	1.500,00	
R8		Venda de bens de investimento	0,00	0,00	0,00	0,00	
R9		Transferências e subsídios de capital	17 773,00	0,00	0,00	17 773,00	
R9.1		Transferências de capital	17 773,00	0,00	0,00	17 773,00	
R9.1.1		Administrações públicas	17 773,00	0,00	0,00	17 773,00	
R9.1.1.1		Administração central-Estado	17 773,00	0,00	0,00	17 773,00	
10030701		PDR2020-10216-058736 - Requalificação da Antiga Escola Primária da Portela	17.773,00	0,00	0,00	17.773,00	
R9.1.1.2		Administração central-Outras entidades	0,00	0,00	0,00	0,00	
R9.1.1.3		Segurança social	0,00	0,00	0,00	0,00	
R9.1.1.4		Administração regional	0,00	0,00	0,00	0,00	
R9.1.1.5		Administração local	0,00	0,00	0,00	0,00	
R9.1.2		Exterior-UE	0,00	0,00	0,00	0,00	
R9.1.3		Outras	0,00	0,00	0,00	0,00	
R9.2		Subsídios de capital	0,00	0,00	0,00	0,00	

Produzo licenciado a: Freguesia de São Pedro de Tomar

St. Luís *João F. de S. Luís* *João F. de S. Luís* *João F. de S. Luís* *João F. de S. Luís*



Modificações Orçamentais da Receita

Código	Classificação Económica	Descrição	Previsões Iniciais	Receita			Previsões Corrigidas	Observações
				Modificações Orçamentais		Crédito Especial		
				Inscrições/Reforços	Diminuições/Anulações			
R10		Outras receitas de capital	0,00	0,00	0,00	0,00		
R11		Reposições não abatidas aos pagamentos	0,00	0,00	0,00	0,00		
R12		Receita com ativos financeiros	0,00	0,00	0,00	0,00		
R13		Receita com passivos financeiros	0,00	0,00	0,00	0,00		
R14		Saldo da gerência anterior - operações orçamentais	0,00	87.721,53	0,00	87.721,53		
		Na posse do serviço	0,00	87.721,53	0,00	87.721,53		
		T o t a l	324.774,00	91.121,53	0,00	415.895,53		

Orgão Executivo: Em 06 de Abri de 2023

[Handwritten signature] *[Handwritten signature]* *[Handwritten signature]*

Modificações Orçamentais da Despesa

Código	Classificação Económica	Descrição	Dotações Iniciais	Despesa			Dotações Corrigidas	Observações
				Modificações Orçamentais		Crédito Especial		
				Inscrições/ Reforços	Diminuições/ Anulações			
D1		Despesas com o pessoal	59 200,00	15 058,00	0,00	0,00	74 258,00	
D1.1		Remunerações certas e permanentes	47 700,00	13 790,00	0,00	0,00	61 490,00	
0103		Titulares de órgãos de soberania e membros de órgãos autárquicos	13.000,00	370,00	0,00	0,00	13.370,00	
0103		Pessoal em funções	19.500,00	5.850,00	0,00	0,00	25.350,00	
0103		Pessoal em qualquer outra situação	6.000,00	5.800,00	0,00	0,00	11.800,00	
0103		Subsídio de refeição	4.700,00	1.370,00	0,00	0,00	6.070,00	
0103		Subsídio de férias e de Natal	4.500,00	400,00	0,00	0,00	4.900,00	
D1.2		Abonos variáveis ou eventuais	3 500,00	268,00	0,00	0,00	3 768,00	
0103		Abono para falhas	980,00	0,00	0,00	0,00	980,00	
0103		Subsídio Transporte	1.000,00	268,00	0,00	0,00	1.268,00	
0103		Suplemento de penosidade e insalubridade	900,00	0,00	0,00	0,00	900,00	
0103		Senhas de presença	620,00	0,00	0,00	0,00	620,00	
D1.3		Segurança social	8 000,00	1 000,00	0,00	0,00	9 000,00	
0103		Assistência na doença dos funcionários públicos (ADSE)	1.600,00	0,00	0,00	0,00	1.600,00	
0103		Caixa Geral de Aposentações	2.850,00	1.000,00	0,00	0,00	3.850,00	
0103		Segurança social - Regime geral	2.550,00	0,00	0,00	0,00	2.550,00	
0103		Seguros de acidentes no trabalho e doenças profissionais	1.000,00	0,00	0,00	0,00	1.000,00	
D2		Aquisição de bens e serviços	50 930,00	4 966,00	496,00	0,00	55 400,00	
0103		Gasolina	750,00	0,00	0,00	0,00	750,00	
0103		Gasóleo	5.000,00	0,00	0,00	0,00	5.000,00	
0103		Outros	200,00	0,00	0,00	0,00	200,00	
0103		Limpeza e higiene	250,00	0,00	0,00	0,00	250,00	
0103		Alimentação - Refeições confeccionadas	1.750,00	50,00	0,00	0,00	1.800,00	

SA Guido | *lw* | *SA Trans* | *lga*

Modificações Orçamentais da Despesa

Código	Classificação Económica	Descrição	Despesa				Observações
			Dotações Iniciais	Modificações Orçamentais		Dotações Corrigidas	
				Inscrições/Reforços	Diminuições/Anulações		
0103 020106		Alimentação - Géneros para confeccionar	300,00	0,00	0,00	300,00	
0103 020107		Vestuário e artigos pessoais	200,00	0,00	0,00	200,00	
0103 020108		Material de escritório	500,00	0,00	0,00	500,00	
0103 020109		Produtos químicos e farmacêuticos	2.200,00	0,00	0,00	2.200,00	
0103 020112		Material de transporte - Peças	100,00	0,00	0,00	100,00	
0103 020115		Prémios, condecorações e ofertas	1.500,00	300,00	0,00	1.800,00	
0103 020117		Ferramentas e utensílios	1.000,00	0,00	0,00	1.000,00	
0103 020118		Livros e documentação técnica	20,00	0,00	0,00	20,00	
0103 020119		Artigos honoríficos e de decoração	20,00	0,00	0,00	20,00	
0103 020120		Material de educação, cultura e recreio	3.700,00	1.500,00	0,00	5.200,00	
0103 020121		Outros bens	500,00	300,00	0,00	800,00	
0103 02020101		Água da Sede	450,00	0,00	0,00	450,00	
0103 02020102		Água da Casa Mortuária	385,00	0,00	0,00	385,00	
0103 02020103		Água do Cemitério	450,00	0,00	0,00	450,00	
0103 02020104		Água Escola Portela	400,00	0,00	0,00	400,00	
0103 02020105		Eletricidade da Sede	2.000,00	0,00	0,00	2.000,00	
0103 02020106		Eletricidade da Casa Mortuária	600,00	0,00	0,00	600,00	
0103 02020107		Eletricidade do Cemitério	300,00	0,00	0,00	300,00	
0103 02020108		Eletricidade do Espaço Net	750,00	0,00	0,00	750,00	
0103 02020109		Eletricidade do Largo da Portela	150,00	0,00	0,00	150,00	
0103 02020110		Eletricidade Escola Portela	500,00	0,00	0,00	500,00	
0103 020202		Limpeza e higiene	6.100,00	0,00	0,00	6.100,00	

SA. Guido   & Zéso 



[Handwritten Signature]



Ano: 2023

Modificações Orçamentais da Despesa

Código	Classificação Económica	Descrição	Dotações Iniciais	Despesa			Dotações Corrigidas	Observações
				Inscrições/Reforços	Diminuições/Anulações	Crédito Especial		
0103	020203	Conservação de bens	5.000,00	700,00	0,00	0,00	5.700,00	
0103	020209	Comunicações	2.000,00	146,00	0,00	0,00	2.146,00	
0103	020210	Transportes	500,00	0,00	0,00	0,00	500,00	
0103	020211	Representação dos serviços	50,00	0,00	0,00	0,00	50,00	
0103	020212	Seguros	1.500,00	200,00	0,00	0,00	1.700,00	
0103	020213	Deslocações e estadas	5,00	0,00	0,00	0,00	5,00	
0103	02021401	Processos Jurídicos	1.000,00	0,00	496,00	0,00	504,00	
0103	02021402	Consultoria	2.650,00	200,00	0,00	0,00	2.850,00	
0103	020217	Publicidade	1.000,00	0,00	0,00	0,00	1.000,00	
0103	020218	Vigilância e segurança	1.700,00	0,00	0,00	0,00	1.700,00	
0103	020219	Assistência técnica	1.800,00	0,00	0,00	0,00	1.800,00	
0103	02022501	Serviços - Higiene, saúde e segurança no trabalho	250,00	0,00	0,00	0,00	250,00	
0103	02022502	Aluguer Fotocopiadora	1.400,00	0,00	0,00	0,00	1.400,00	
0103	02022503	Outros Serviços	2.000,00	1.570,00	0,00	0,00	3.570,00	
D3		Juros e outros encargos	0,00	0,00	0,00	0,00	0,00	
D4		Transferências e subsídios correntes	2.850,00	0,00	0,00	0,00	2.850,00	
D4.1		Transferências correntes	2.850,00	0,00	0,00	0,00	2.850,00	
D4.1.1		Administrações públicas	0,00	0,00	0,00	0,00	0,00	
D4.1.1.1		Administração central-Estado	0,00	0,00	0,00	0,00	0,00	
D4.1.1.2		Administração central-Outras entidades	0,00	0,00	0,00	0,00	0,00	
D4.1.1.3		Segurança social	0,00	0,00	0,00	0,00	0,00	
D4.1.1.4		Administração regional	0,00	0,00	0,00	0,00	0,00	
D4.1.1.5		Administração local	0,00	0,00	0,00	0,00	0,00	
D4.1.2		Entidades do setor não lucrativo	2.850,00	0,00	0,00	0,00	2.850,00	

[Handwritten Signatures]

Código	Classificação Económica	Descrição	Despesa				Observações
			Dotações Iniciais	Modificações Orçamentais		Dotações Corrigidas	
				Inscrições/Reforços	Diminuições/Anulações		
0103		Instituições sem fins lucrativos - Associações	2.850,00	0,00	0,00	2.850,00	
D4.1.3		Famílias	0,00	0,00	0,00	0,00	
D4.1.4		Outras	0,00	0,00	0,00	0,00	
D4.2		Subsídios correntes	0,00	0,00	0,00	0,00	
D5		Outras despesas correntes	23 760,00	880,00	5 420,00	19 220,00	
0103		Serviços bancários	2.200,00	0,00	0,00	2.200,00	
0103		Quotas Anafre	550,00	0,00	0,00	550,00	
0103		Bolsas Eleitorais	10,00	0,00	0,00	10,00	
0103		Passoio do Idoso	3.600,00	880,00	0,00	4.480,00	
0103		Festa dos Tabuleiros	13.000,00	0,00	4.450,00	8.550,00	
0103		Ocupação Tempos Livres	4.300,00	0,00	970,00	3.330,00	
0103		Combate ao Covid-19	50,00	0,00	0,00	50,00	
0103		Outras despesas correntes	50,00	0,00	0,00	50,00	
D6		Aquisição de bens de capital	188 034,00	108 633,53	32 500,00	264 167,53	
0103		Terrenos	10,00	0,00	0,00	10,00	
0103		Instalações de serviços	500,00	0,00	0,00	500,00	
0103		Viadutos, arruamentos e obras complementares	93.444,00	50.133,53	27.500,00	116.077,53	
0103		Requalificação de Largo Coito	50,00	0,00	0,00	50,00	
0103		Parque Infantil	50,00	0,00	0,00	50,00	
0103		Trilhos	2.000,00	18.500,00	0,00	20.500,00	
0103		Sinalização e trânsito	2.500,00	0,00	0,00	2.500,00	
0103		Cemitérios	20.000,00	0,00	5.000,00	15.000,00	
0103		Fontes Públicas	2.500,00	0,00	0,00	2.500,00	

St. Birds  



Operações de Tesouraria

Código da conta	Descrição	Saldo Inicial	Recebimentos	Pagamentos	Saldo Final
07.1.9 / 07.2.9	Outras receitas/despesas de operações tesouraria	6 573,09	1 025,81	991,00	6 607,90
	T o t a l	6 573,09	1 025,81	991,00	6 607,90

Orgão Executivo

Em 06 de Abril de 2024

António Manuel Viana
 Horta Paulo Gomes
 João Romão

Orgão Deliberativo

Em 26 de Abril de 2024

Susana Antunes
 Vanessa Guido
 Susana Antunes
 Rui Santos
 João
 Mariana Marques




Modificações Orçamentais da Despesa

Código	Classificação Económica	Descrição	Dotações Iniciais	Despesa			Dotações Corrigidas	Observações
				Modificações Orçamentais		Crédito Especial		
				Inscrições/Reforços	Diminuições/Anulações			
			324.774,00	129.537,53	38.416,00	0,00	415.895,53	
T o t a l								
Orgão Executivo: Em <u>06</u> de <u>Junho</u> de <u>2024</u> Para o <u>Boa Gestão</u> [Signature]			[Signature] <u>Vanessa Guip</u> [Signature] <u>Vanessa Guip</u>					

[Signature]
 [Signature]

Código	Classificação Económica	Descrição	Despesa				Observações	
			Dotações Iniciais	Modificações Orçamentais		Dotações Corrigidas		
				Inscrições/Reforços	Diminuições/Anulações			Crédito Especial
0103	0701041302	Abrigos Escolares	500,00	0,00	0,00	0,00	500,00	
0103	0701041303	PDR2020-10216-058736 - Requalificação da Antiga Escola Primária da Portela	20.000,00	15.000,00	0,00	0,00	35.000,00	
0103	0701041304	Praia Fluvial	50,00	0,00	0,00	0,00	50,00	
0103	0701041305	Arranjos Exteriores Escola Portela	40.000,00	25.000,00	0,00	0,00	65.000,00	
0103	070107	Equipamento de informática	4.000,00	0,00	0,00	0,00	4.000,00	
0103	070108	Software informático	1.280,00	0,00	0,00	0,00	1.280,00	
0103	070109	Equipamento administrativo	100,00	0,00	0,00	0,00	100,00	
0103	070111	Ferramentas e utensílios	1.000,00	0,00	0,00	0,00	1.000,00	
0103	070205	Material de transporte	50,00	0,00	0,00	0,00	50,00	
D7		Transferências e subsídios de capital	0,00	0,00	0,00	0,00	0,00	
D7.1		Transferências de capital	0,00	0,00	0,00	0,00	0,00	
D7.1.1		Administrações públicas	0,00	0,00	0,00	0,00	0,00	
D7.1.1.1		Administração central-Estado	0,00	0,00	0,00	0,00	0,00	
D7.1.1.2		Administração central-Outras entidades	0,00	0,00	0,00	0,00	0,00	
D7.1.1.3		Segurança social	0,00	0,00	0,00	0,00	0,00	
D7.1.1.4		Administração regional	0,00	0,00	0,00	0,00	0,00	
D7.1.1.5		Administração local	0,00	0,00	0,00	0,00	0,00	
D7.1.2		Entidades do setor não lucrativo	0,00	0,00	0,00	0,00	0,00	
D7.1.3		Famílias	0,00	0,00	0,00	0,00	0,00	
D7.1.4		Outras	0,00	0,00	0,00	0,00	0,00	
D7.2		Subsídios de capital	0,00	0,00	0,00	0,00	0,00	
D8		Outras despesas de capital	0,00	0,00	0,00	0,00	0,00	
D9		Despesa com ativos financeiros	0,00	0,00	0,00	0,00	0,00	
D10		Despesa com passivos financeiros	0,00	0,00	0,00	0,00	0,00	

St. Guido 11/6/23



Balancete Analítico

Ano: 2023

Mensal antes do apuramento

Conta Local		Saldo Inicial		Movimentos do Período		Movimentos Acumulados		Saldo Final	
Conta	Descrição	Débito	Crédito	Débito	Crédito	Débito	Crédito	Débito	Crédito
01	Receita do período corrente	324 774,00	324 774,00	0,00	0,00	1 396 674,10	1 396 674,10	0,00	0,00
01.1	Previsões iniciais	324 774,00	0,00	0,00	0,00	324 774,00	324 774,00	0,00	0,00
01.2	Previsões corrigidas	0,00	324 774,00	0,00	0,00	0,00	415 895,53	0,00	415 895,53
01.3	Alterações orçamentais	0,00	0,00	0,00	0,00	91 121,53	91 121,53	0,00	0,00
01.3.1	Reforços	0,00	0,00	0,00	0,00	91 121,53	91 121,53	0,00	0,00
01.3.1.1	Reforços em previsões corrigidas	0,00	0,00	0,00	0,00	91 121,53	0,00	91 121,53	0,00
01.3.1.2	Reforços em previsões por liquidar	0,00	0,00	0,00	0,00	0,00	91 121,53	0,00	91 121,53
01.4	Previsões por liquidar	0,00	0,00	0,00	0,00	417 770,31	279 629,35	138 140,96	0,00
01.5	Liquidações	0,00	0,00	0,00	0,00	281 504,13	281 504,13	0,00	0,00
01.5.2	Liquidações emitidas	0,00	0,00	0,00	0,00	279 629,35	1 874,78	277 754,57	0,00
01.5.3	Liquidações recebidas	0,00	0,00	0,00	0,00	1 874,78	279 629,35	0,00	277 754,57
01.6	Liquidações anuladas	0,00	0,00	0,00	0,00	1 874,78	1 874,78	0,00	0,00
01.6.2	Liquidações emitidas anuladas	0,00	0,00	0,00	0,00	1 874,78	0,00	1 874,78	0,00
01.6.3	Previsões por liquidar anuladas	0,00	0,00	0,00	0,00	0,00	1 874,78	0,00	1 874,78
01.7	Recebimentos	0,00	0,00	0,00	0,00	279 629,35	1 874,78	277 754,57	0,00
01.7.1	Recebimentos do período	0,00	0,00	0,00	0,00	279 629,35	1 874,78	277 754,57	0,00
02	Despesa do período corrente	324 774,00	324 774,00	0,00	0,00	2 265 921,99	2 265 921,99	0,00	0,00
02.1	Dotações iniciais	0,00	324 774,00	0,00	0,00	324 774,00	324 774,00	0,00	0,00
02.2	Dotações corrigidas	324 774,00	0,00	0,00	0,00	454 311,53	38 416,00	415 895,53	0,00
02.3	Modificações orçamentais	0,00	0,00	0,00	0,00	167 953,53	167 953,53	0,00	0,00
02.3.1	Reforços	0,00	0,00	0,00	0,00	129 537,53	129 537,53	0,00	0,00
02.3.1.1	Reforços em dotações corrigidas	0,00	0,00	0,00	0,00	0,00	129 537,53	0,00	129 537,53
02.3.1.2	Reforços em dotações disponíveis	0,00	0,00	0,00	0,00	129 537,53	0,00	129 537,53	0,00
02.3.2	Anulações	0,00	0,00	0,00	0,00	38 416,00	38 416,00	0,00	0,00
02.3.2.1	Anulações em dotações corrigidas	0,00	0,00	0,00	0,00	38 416,00	0,00	38 416,00	0,00
02.3.2.2	Anulações em dotações disponíveis	0,00	0,00	0,00	0,00	0,00	38 416,00	0,00	38 416,00
02.4	Dotações disponíveis	0,00	0,00	0,00	0,00	366 056,23	465 095,45	0,00	99 039,22
02.5	Cabimentos	0,00	0,00	0,00	0,00	337 801,15	337 801,15	0,00	0,00
02.5.1	Cabimentos registados	0,00	0,00	0,00	0,00	10 783,92	327 640,23	0,00	316 856,31
02.5.2	Cabimentos com compromisso	0,00	0,00	0,00	0,00	327 017,23	10 160,92	316 856,31	0,00
02.6	Compromissos	0,00	0,00	0,00	0,00	312 903,97	327 421,96	0,00	14 517,99
02.6.1	Compromissos assumidos	0,00	0,00	0,00	0,00	10 160,92	327 017,23	0,00	316 856,31
02.6.2	Compromissos com obrigação	0,00	0,00	0,00	0,00	302 743,05	404,73	302 338,32	0,00
02.7	Obrigações	0,00	0,00	0,00	0,00	301 716,85	303 147,78	0,00	1 430,93
02.7.1	Obrigações processadas	0,00	0,00	0,00	0,00	404,73	302 743,05	0,00	302 338,32
02.7.2	Obrigações pagas	0,00	0,00	0,00	0,00	301 312,12	404,73	300 907,39	0,00
02.8	Pagamentos	0,00	0,00	0,00	0,00	404,73	301 312,12	0,00	300 907,39
02.8.1	Pagamentos do período	0,00	0,00	0,00	0,00	404,73	300 720,81	0,00	300 316,08
02.8.2	Pagamentos de períodos findos	0,00	0,00	0,00	0,00	0,00	591,31	0,00	591,31
07	Operações de tesouraria	0,00	0,00	0,00	0,00	2 016,81	2 016,81	0,00	0,00
07.1	Recebimentos por operações de tesouraria	0,00	0,00	0,00	0,00	1 025,81	0,00	1 025,81	0,00
07.1.9	Outras receitas de operações de tesouraria	0,00	0,00	0,00	0,00	1 025,81	0,00	1 025,81	0,00

Balancete Analítico

Ano: 2023

Mensal antes do apuramento

Conta Local		Saldo Inicial		Movimentos do Período		Movimentos Acumulados		Saldo Final	
Conta	Descrição	Débito	Crédito	Débito	Crédito	Débito	Crédito	Débito	Crédito
07.2	Pagamentos por operações de tesouraria	0,00	0,00	0,00	0,00	0,00	991,00	0,00	991,00
07.2.9	Outras despesas de operações de tesouraria	0,00	0,00	0,00	0,00	0,00	991,00	0,00	991,00
07.9	Conta refletida	0,00	0,00	0,00	0,00	991,00	1 025,81	0,00	34,81
07.9.1	Recebimentos por operações de tesouraria	0,00	0,00	0,00	0,00	0,00	1 025,81	0,00	1 025,81
07.9.2	Pagamentos por operações de tesouraria	0,00	0,00	0,00	0,00	991,00	0,00	991,00	0,00
TOTAIS		649 548,00	649 548,00	0,00	0,00	3 664 612,90	3 664 612,90	2 292 614,30	2 292 614,30

SA.
 Guida

Balancete Analítico

[Handwritten signature]
Ano: 2023

Mensal após o apuramento

Conta Local		Saldo Inicial		Movimentos do Período		Movimentos Acumulados		Saldo Final	
Conta	Descrição	Débito	Crédito	Débito	Crédito	Débito	Crédito	Débito	Crédito
01	Receita do período corrente	324 774,00	324 774,00	791 677,08	791 677,08	2 188 351,18	2 188 351,18	0,00	0,00
01.1	Previsões iniciais	324 774,00	0,00	0,00	0,00	324 774,00	324 774,00	0,00	0,00
01.2	Previsões corrigidas	0,00	324 774,00	415 895,53	0,00	415 895,53	415 895,53	0,00	0,00
01.3	Alterações orçamentais	0,00	0,00	91 121,53	91 121,53	182 243,06	182 243,06	0,00	0,00
01.3.1	Reforços	0,00	0,00	91 121,53	91 121,53	182 243,06	182 243,06	0,00	0,00
01.3.1.1	Reforços em previsões corrigidas	0,00	0,00	0,00	91 121,53	91 121,53	91 121,53	0,00	0,00
01.3.1.2	Reforços em previsões por liquidar	0,00	0,00	91 121,53	0,00	91 121,53	91 121,53	0,00	0,00
01.4	Previsões por liquidar	0,00	0,00	5 030,67	143 171,63	422 800,98	422 800,98	0,00	0,00
01.5	Liquidações	0,00	0,00	277 754,57	277 754,57	559 258,70	559 258,70	0,00	0,00
01.5.2	Liquidações emitidas	0,00	0,00	0,00	277 754,57	279 629,35	279 629,35	0,00	0,00
01.5.3	Liquidações recebidas	0,00	0,00	277 754,57	0,00	279 629,35	279 629,35	0,00	0,00
01.6	Liquidações anuladas	0,00	0,00	1 874,78	1 874,78	3 749,56	3 749,56	0,00	0,00
01.6.2	Liquidações emitidas anuladas	0,00	0,00	0,00	1 874,78	1 874,78	1 874,78	0,00	0,00
01.6.3	Previsões por liquidar anuladas	0,00	0,00	1 874,78	0,00	1 874,78	1 874,78	0,00	0,00
01.7	Recebimentos	0,00	0,00	0,00	277 754,57	279 629,35	279 629,35	0,00	0,00
01.7.1	Recebimentos do período	0,00	0,00	0,00	277 754,57	279 629,35	279 629,35	0,00	0,00
02	Despesa do período corrente	324 774,00	324 774,00	1 503 951,08	1 519 900,00	3 769 873,07	3 785 821,99	0,00	15 948,92
02.1	Dotações iniciais	0,00	324 774,00	0,00	0,00	324 774,00	324 774,00	0,00	0,00
02.2	Dotações corrigidas	324 774,00	0,00	0,00	415 895,53	454 311,53	454 311,53	0,00	0,00
02.3	Modificações orçamentais	0,00	0,00	167 953,53	167 953,53	335 907,06	335 907,06	0,00	0,00
02.3.1	Reforços	0,00	0,00	129 537,53	129 537,53	259 075,06	259 075,06	0,00	0,00
02.3.1.1	Reforços em dotações corrigidas	0,00	0,00	129 537,53	0,00	129 537,53	129 537,53	0,00	0,00
02.3.1.2	Reforços em dotações disponíveis	0,00	0,00	0,00	129 537,53	129 537,53	129 537,53	0,00	0,00
02.3.2	Anulações	0,00	0,00	38 416,00	38 416,00	76 832,00	76 832,00	0,00	0,00
02.3.2.1	Anulações em dotações corrigidas	0,00	0,00	0,00	38 416,00	38 416,00	38 416,00	0,00	0,00
02.3.2.2	Anulações em dotações disponíveis	0,00	0,00	38 416,00	0,00	38 416,00	38 416,00	0,00	0,00
02.4	Dotações disponíveis	0,00	0,00	99 039,22	0,00	465 095,45	465 095,45	0,00	0,00
02.5	Cabimentos	0,00	0,00	316 856,31	316 856,31	654 657,46	654 657,46	0,00	0,00
02.5.1	Cabimentos registados	0,00	0,00	316 856,31	0,00	327 640,23	327 640,23	0,00	0,00
02.5.2	Cabimentos com compromisso	0,00	0,00	0,00	316 856,31	327 017,23	327 017,23	0,00	0,00
02.6	Compromissos	0,00	0,00	316 856,31	316 856,31	629 760,28	644 278,27	0,00	14 517,99
02.6.1	Compromissos assumidos	0,00	0,00	316 856,31	0,00	327 017,23	327 017,23	0,00	0,00
02.6.2	Compromissos com obrigação	0,00	0,00	0,00	302 338,32	302 743,05	302 743,05	0,00	0,00
02.6.3	Compromissos a transitar	0,00	0,00	0,00	14 517,99	0,00	14 517,99	0,00	14 517,99
02.7	Obrigações	0,00	0,00	302 338,32	302 338,32	604 055,17	605 486,10	0,00	1 430,93
02.7.1	Obrigações processadas	0,00	0,00	302 338,32	0,00	302 743,05	302 743,05	0,00	0,00
02.7.2	Obrigações pagas	0,00	0,00	0,00	300 907,39	301 312,12	301 312,12	0,00	0,00
02.7.3	Obrigações a transitar	0,00	0,00	0,00	1 430,93	0,00	1 430,93	0,00	1 430,93
02.8	Pagamentos	0,00	0,00	300 907,39	0,00	301 312,12	301 312,12	0,00	0,00
02.8.1	Pagamentos do período	0,00	0,00	300 316,08	0,00	300 720,81	300 720,81	0,00	0,00
02.8.2	Pagamentos de períodos findos	0,00	0,00	591,31	0,00	591,31	591,31	0,00	0,00
07	Operações de tesouraria	0,00	0,00	0,00	0,00	2 016,81	2 016,81	0,00	0,00

Balancete Analítico

Ano: 2023

Mensal após o apuramento

Conta Local		Saldo Inicial		Movimentos do Período		Movimentos Acumulados		Saldo Final	
Conta	Descrição	Débito	Crédito	Débito	Crédito	Débito	Crédito	Débito	Crédito
07.1	Recebimentos por operações de tesouraria	0,00	0,00	0,00	0,00	1 025,81	0,00	1 025,81	0,00
07.1.9	Outras receitas de operações de tesouraria	0,00	0,00	0,00	0,00	1 025,81	0,00	1 025,81	0,00
07.2	Pagamentos por operações de tesouraria	0,00	0,00	0,00	0,00	0,00	991,00	0,00	991,00
07.2.9	Outras despesas de operações de tesouraria	0,00	0,00	0,00	0,00	0,00	991,00	0,00	991,00
07.9	Conta refletida	0,00	0,00	0,00	0,00	991,00	1 025,81	0,00	34,81
07.9.1	Recebimentos por operações de tesouraria	0,00	0,00	0,00	0,00	0,00	1 025,81	0,00	1 025,81
07.9.2	Pagamentos por operações de tesouraria	0,00	0,00	0,00	0,00	991,00	0,00	991,00	0,00
08	Encerramento contabilidade orçamental	0,00	0,00	836 821,73	820 872,81	836 821,73	820 872,81	15 948,92	0,00
08.1	Encerramento do orçamento	0,00	0,00	559 067,16	519 965,42	559 067,16	519 965,42	39 101,74	0,00
08.2	Desempenho orçamental	0,00	0,00	277 754,57	300 907,39	277 754,57	300 907,39	0,00	23 152,82
TOTAIS		649 548,00	649 548,00	3 132 449,89	3 132 449,89	6 797 062,79	6 797 062,79	41 118,55	41 118,55

SA
 Guida
 Vitor
 J. M.
 A.
 R.
 R.
 R.

Reconciliação bancária

Preparado por: _____ Data: _____ Revisto por: _____ Data: _____

Banco: CGD Data de referência: 31/12/2023

Conta nº: 0813006042230

Saldo do extrato bancário: 66.433,52

Cheques em trânsito

Nº	Data	Descrição	Valor
Sub-Total			

Depósitos em trânsito

Nº	Data	Descrição	Valor
Sub-Total			

Outras operações a adicionar

Nº	Data	Descrição	Valor
Sub-Total			

Outras operações a subtrair

Nº	Data	Descrição	Valor
Sub-Total			

Total	66.433,52
Saldo do resumo de tesouraria	66.433,52
Desvio	0,00

M
CP
A

SÍNTESE DAS RECONCILIAÇÕES BANCÁRIAS

Instituição bancária		Saldo certificado pela instituição	Operações em trânsito		Saldo contabilístico
Banco	Nº de conta		A adicionar	A subtrair	
Depósitos bancários					
CGD	0813006042230	66.433,52	0,00	0,00	66.433,52
Montepio	PT	2.860,42	0,00	0,00	2.860,42
Total de depósitos bancários		69 293,94	0,00	0,00	69 293,94

O Dirigente responsável pela área administrativa e/ou financeira

Assinatura:

O membro do executivo responsável pela área pelouro financeiro

Assinatura:

S.
Luís
Luís
Luís
Luís
Luís
Luís



Obj	Nº Projeto	Designação do Projeto	Rubrica Orçamental		Forma de Realização	Fonte de Financiamento %				Datas		Fase de Execução	Pagamentos					Total Previsto	
			Orgânica	Rubrica		RG	RP	UE	EMP	Início	Fim		Realizado em Períodos Anteriores	Estimativa de Realização do período 2022	Períodos Seguintes				Outros
															2023	2024	2025		

Legenda:

- (1) Forma de Realização
 A - Administração directa
 E - Empreitadas
 O - Fornecimento e outras

- (2) Fonte de Financiamento
 RG - Receitas Gerais
 RP - Receitas Próprias
 UE - Financiamento UE
 EMP - Empréstimos

- (3) Fase de Execução
 0 - Não iniciada
 1 - Com projecto técnico
 2 - Adjudicada
 3 - Execução física até 25%
 4 - Execução física até 50%
 5 - Execução física até 75%
 6 - Execução física superior a 75%

SA.
 Buid
 [Handwritten signatures]

Freguesia de São Pedro de Tomar

[Handwritten signature]



Alterações ao Plano Plurianual de Investimentos

Ano: 2023

Objetivo	Nº do projeto	Designação	Forma de realização	Classificação Orçamental		Fonte de financiamento				Datas		Pagamentos					Modificação (+/-)		
				Orgânica	Económica	RG	RP	UE	EMPR	Início	Fim	Anos Seguintes							
												2023						2024	2025
												Dotação Inicial	Dotação Corrigida						
I	01	Aquisição de Terrenos	A	0103	070101		100,00				01/01/2023	31/12/2027	10,00						
I	02	Instalações de Serviços	A	0103	07010301		100,00				01/01/2023	31/12/2027	500,00						
I	03	Viadutos, arruamentos e obras complementares	A	0103	0701040101		100,00				01/01/2023	31/12/2027	93 444,00	66 944,00					
I	04	Sinalização e trânsito	A	0103	07010409		100,00				01/01/2023	31/12/2027	2 500,00						
I	05	Beneficências no cemitério	A	0103	07010412		100,00				01/01/2023	31/12/2027	20 000,00	15 000,00					
I	06	Recuperação de fontes publicas	A	0103	0701041301		100,00				01/01/2023	31/12/2027	2 500,00						
I	07	Abrigos de passageiros	A	0103	0701041302		100,00				01/01/2023	31/12/2027	500,00						
I	08	PDR2020-10216-038736 - Requalificação da Antiga Escola Primária da Portela	A	0103	0701041303		100,00				01/01/2021	27/11/2023	20 000,00	35 000,00					
I	09	Equipamento de informática	A	0103	070107		100,00				01/01/2023	31/12/2027	4 000,00						
I	10	Software	A	0103	070108		100,00				01/01/2023	31/12/2027	1 280,00						
I	11	Equipamento administrativo	A	0103	070109		100,00				01/01/2023	31/12/2027	100,00						
I	12	Ferramentas e utensílios	A	0103	070111		100,00				01/01/2023	31/12/2027	1 000,00						
I	13	Aquisição Tratos	A	0103	070205		100,00				01/01/2023	31/12/2027	50,00						
I	14	Parque Infantil	A	0103	0701040501		100,00				01/01/2023	31/12/2027	50,00						
I	15	Requalificação de Largo Conto	A	0103	0701040102		100,00				01/01/2023	31/12/2027	50,00						
I	16	Prata Fluxival	A	0103	0701041304		100,00				01/01/2023	31/12/2027	50,00						
I	17	Arranjos Exteriores Escola Portela	A	0103	0701041305		100,00				01/01/2023	31/12/2027	40 000,00	55 800,00					

[Handwritten signatures and initials]

Freguesia de São Pedro de Tomar




Ano: 2023

Execução Anual do Plano Plurianual de Investimentos

Página 1/3

Objetivo	Nº do Projeto	Designação do Projeto	Classificação Orçamental		Forma de Realização	Fonte de Financiamento				Datas		Montante Previsto			Montante Executado			Nível de Execução Financeira Anual %	Nível de Execução Financeira Global %	
			Orgânica	Económica		RG	RP	UE	EMPR	Início	Fim	Ano	Anos Seguintes	Total	Anos Anteriores	Ano	Total			
1	1	Funções gerais			A	0,00	100,00	0,00	0,00	0,00	01/01/2023	31/12/2027	265.167,53	729.004,00	994.171,53	0,00	169.905,46	169.905,46	64,07	17,09
	01	Aquisição de Terrenos	0103	070101	A	0,00	100,00	0,00	0,00	0,00	01/01/2023	31/12/2027	10,00	0,00	10,00	0,00	0,00	0,00	0,00	0,00
1	02	Instalações de Serviços	0103	07010301	A	0,00	100,00	0,00	0,00	0,00	01/01/2023	31/12/2027	500,00	2.000,00	2.500,00	0,00	0,00	0,00	0,00	0,00
1	03	Viadutos, arruamentos e obras complementares	0103	0701040101	A	0,00	100,00	0,00	0,00	0,00	01/01/2023	31/12/2027	117.077,53	591.804,00	708.881,53	0,00	69.673,76	69.673,76	59,51	9,83
1	04	Sinalização e transito	0103	07010409	A	0,00	100,00	0,00	0,00	0,00	01/01/2023	31/12/2027	2.500,00	10.000,00	12.500,00	0,00	46,74	46,74	1,87	0,37
1	05	Beneficências no cemitério	0103	07010412	A	0,00	100,00	0,00	0,00	0,00	01/01/2023	31/12/2027	15.000,00	80.000,00	95.000,00	0,00	2.924,54	2.924,54	19,50	3,08
1	06	Recuperação de fontes publicas	0103	0701041301	A	0,00	100,00	0,00	0,00	0,00	01/01/2023	31/12/2027	2.500,00	10.000,00	12.500,00	0,00	0,00	0,00	0,00	0,00
1	07	Abrigos de passageiros	0103	0701041302	A	0,00	100,00	0,00	0,00	0,00	01/01/2023	31/12/2027	500,00	2.000,00	2.500,00	0,00	0,00	0,00	0,00	0,00
1	08	PDR2020-10216-058736 - Requalificação da Antiga Escola Primária da Portela	0103	0701041303	A	0,00	100,00	0,00	0,00	0,00	01/01/2021	27/11/2023	35.000,00	0,00	35.000,00	0,00	23.731,86	23.731,86	67,81	67,81
1	09	Equipamento de informática	0103	070107	A	0,00	100,00	0,00	0,00	0,00	01/01/2023	31/12/2027	4.000,00	2.000,00	6.000,00	0,00	1.265,67	1.265,67	31,64	21,09
1	10	Software	0103	070107	A	0,00	100,00	0,00	0,00	0,00	01/01/2023	31/12/2027	1.280,00	2.000,00	3.280,00	0,00	1.229,82	1.229,82	96,08	37,49

Execução Anual do Plano Plurianual de Investimentos

Página 2/3

Objectivo	Nº do Projeto	Designação do Projeto	Classificação Orçamental		Forma de Realização	Fonte de Financiamento				Datas		Montante Previsto			Montante Executado			Nível de Execução Financeira Anual %	Nível de Execução Financeira Global %	
			Orgânica	Económica		RG	RP	UE	EMPR	Início	Fim	Ano	Anos Seguintes	Total	Anos Anteriores	Ano	Total			
1	11	Equipamento administrativo	0103	070108	A	0,00	100,00	0,00	0,00	0,00	01/01/2023	31/12/2027	1.280,00	2.000,00	3.280,00	0,00	1.229,82	1.229,82	96,08	37,49
1	12	Ferramentas e utensílios	0103	070109	A	0,00	100,00	0,00	0,00	0,00	01/01/2023	31/12/2027	100,00	400,00	500,00	0,00	0,00	0,00	0,00	0,00
1	13	Aquisição Tratos	0103	070111	A	0,00	100,00	0,00	0,00	0,00	01/01/2023	31/12/2027	1.000,00	0,00	1.000,00	0,00	860,89	860,89	86,09	86,09
1	14	Parque Infantil	0103	070205	A	0,00	100,00	0,00	0,00	0,00	01/01/2023	31/12/2027	50,00	200,00	250,00	0,00	0,00	0,00	0,00	0,00
1	15	Requalificação de Largo Coito	0103	0701040501	A	0,00	100,00	0,00	0,00	0,00	01/01/2023	31/12/2027	50,00	200,00	250,00	0,00	0,00	0,00	0,00	0,00
1	16	Prata Fluvial	0103	0701040102	A	0,00	100,00	0,00	0,00	0,00	01/01/2023	31/12/2027	50,00	200,00	250,00	0,00	0,00	0,00	0,00	0,00
1	17	Arranjos Exteriores Escola Portela	0103	0701041304	A	0,00	100,00	0,00	0,00	0,00	01/01/2023	31/12/2027	65.000,00	20.000,00	85.000,00	0,00	49.878,94	49.878,94	76,74	58,68
1	18	Trilhos Pedestres	0103	0701041305	A	0,00	100,00	0,00	0,00	0,00	01/01/2023	31/12/2027	65.000,00	20.000,00	85.000,00	0,00	49.878,94	49.878,94	76,74	58,68
1	19	Remodelação Centro de Saúde	0103	0701040801	A	0,00	100,00	0,00	0,00	0,00	01/01/2023	31/12/2027	20.500,00	8.000,00	28.500,00	0,00	20.293,24	20.293,24	98,99	71,20
1	19	Remodelação Centro de Saúde	0103	0701030701	A	0,00	100,00	0,00	0,00	0,00	01/01/2023	31/12/2023	0,00	0,00	0,00	0,00	0,00	0,00	0,00	0,00

Contrato										Contas										Classificações orçamentais									
Nº compromisso	Valor do compromisso	Data da celebração	Preço base	Preço contratual		Data de conclusão (inicial)	Data de conclusão (revisão)	Nº do registro	Data	Fonte Financeira	Rubrica	Data do 1º pagamento	Pagamento do ano N	Pagamentos previstos até final do ano N	Pagamentos acumulados até N-1	N+1													
				Com IVA	Sem IVA																								
2023	107,61	07/01/2023	107,61	107,61	107,61	07/01/2023			RP	D1.3	Segurança social	20/01/2023	107,61	0,00	0,00	(
2023	271,64	03/11/2023	271,64	271,64	271,64	03/11/2023			RP	D2	Aquisição de bens e serviços	03/11/2023	271,64	0,00	0,00	(
2023	305,11	09/01/2023	305,11	305,11	305,11	09/01/2023			RP	D2	Aquisição de bens e serviços	20/01/2023	314,74	0,00	0,00	(
2023	332,50	07/01/2023	332,50	332,50	332,50	07/01/2023			RP	D2	Aquisição de bens e serviços	30/01/2023	332,50	0,00	0,00	(
2023	1 635,90	23/01/2023	1 635,90	1 635,90	1 635,90	23/01/2023			RP	D2	Aquisição de bens e serviços	23/01/2023	1 635,90	0,00	0,00	(
2023	3 000,00	03/06/2023	3 000,00	3 000,00	3 000,00	03/06/2023			RP	D2	Aquisição de bens e serviços	24/07/2023	2 050,00	0,00	0,00	(
2023	111,66	27/09/2023	111,66	111,66	111,66	27/09/2023			RP	D2	Aquisição de bens e serviços	27/09/2023	111,66	0,00	0,00	(
2023	624,80	25/07/2023	624,80	624,80	624,80	25/07/2023			RP	D2	Aquisição de bens e serviços	25/07/2023	624,80	0,00	0,00	(
2023	444,39	30/06/2023	444,39	444,39	444,39	30/06/2023			RP	D2	Aquisição de bens e serviços	30/06/2023	444,39	0,00	0,00	(
2023	168,10	19/06/2023	168,10	168,10	168,10	19/06/2023			RP	D2	Aquisição de bens e serviços	19/06/2023	168,10	0,00	0,00	(
2023	477,10	19/12/2023	477,10	477,10	477,10	19/12/2023			RP	D2	Aquisição de bens e serviços	19/12/2023	477,10	0,00	0,00	(
2023	345,13	27/12/2023	345,13	345,13	345,13	27/12/2023			RP	D2	Aquisição de bens e serviços	27/12/2023	345,13	0,00	0,00	(
2023	40,38	03/11/2023	40,38	40,38	40,38	03/11/2023			RP	D2	Aquisição de bens e serviços	03/11/2023	40,38	0,00	0,00	(
2023	575,00	17/04/2023	575,00	575,00	575,00	17/04/2023			RP	D2	Aquisição de bens e serviços	17/04/2023	575,00	0,00	0,00	(
2023	571,95	26/05/2023	571,95	571,95	571,95	26/05/2023			RP	D2	Aquisição de bens e serviços	26/05/2023	571,95	0,00	0,00	(
2023	55,58	26/05/2023	55,58	55,58	55,58	26/05/2023			RP	D2	Aquisição de bens e serviços	26/05/2023	55,58	0,00	0,00	(
2023	168,35	17/04/2023	168,35	168,35	168,35	17/04/2023			RP	D2	Aquisição de bens e serviços	17/04/2023	168,35	0,00	0,00	(
2023	20,97	24/02/2023	20,97	20,97	20,97	24/02/2023			RP	D2	Aquisição de bens e serviços	24/02/2023	20,97	0,00	0,00	(
2023	244,98	26/09/2023	244,98	244,98	244,98	26/09/2023			RP	D2	Aquisição de bens e serviços	26/09/2023	244,98	0,00	0,00	(
2023	77,88	17/04/2023	77,88	77,88	77,88	17/04/2023			RP	D2	Aquisição de bens e serviços	17/04/2023	77,88	0,00	0,00	(
2023	183,77	19/10/2023	183,77	183,77	183,77	19/10/2023			RP	D2	Aquisição de bens e serviços	19/10/2023	183,77	0,00	0,00	(
2023	187,59	07/10/2023	187,59	187,59	187,59	07/10/2023			RP	D2	Aquisição de bens e serviços	12/10/2023	187,59	0,00	0,00	(
2023	83,64	16/01/2023	83,64	83,64	83,64	16/01/2023			RP	D2	Aquisição de bens e serviços	09/03/2023	83,64	0,00	0,00	(
2023	158,72	30/12/2023	158,72	158,72	158,72	30/12/2023			RP	D2	Aquisição de bens e serviços	30/12/2023	158,72	0,00	0,00	(
2023	67,65	19/06/2023	67,65	67,65	67,65	19/06/2023			RP	D2	Aquisição de bens e serviços	19/06/2023	67,65	0,00	0,00	(
2023	178,35	24/05/2023	178,35	178,35	178,35	24/05/2023			RP	D2	Aquisição de bens e serviços	24/05/2023	178,35	0,00	0,00	(
2023	92,25	11/07/2023	92,25	92,25	92,25	11/07/2023			RP	D2	Aquisição de bens e serviços	11/07/2023	92,25	0,00	0,00	(
2023	198,50	19/06/2023	198,50	198,50	198,50	19/06/2023			RP	D2	Aquisição de bens e serviços	19/06/2023	198,50	0,00	0,00	(
2023	354,01	08/05/2023	354,01	354,01	354,01	08/05/2023			RP	D2	Aquisição de bens e serviços	08/05/2023	354,01	0,00	0,00	(
2023	169,13	07/10/2023	169,13	169,13	169,13	07/10/2023			RP	D2	Aquisição de bens e serviços	31/10/2023	169,13	0,00	0,00	(

2/2023	1 230,00	07/10/2023	1 230,00	07/10/2023	1 230,00	07/10/2023	1 230,00	30/11/2023	1 230,00	0,00	0,00	(
3/2023	517,47	10/10/2023	517,47	10/10/2023	517,47	10/10/2023	517,47	10/10/2023	517,47	0,00	0,00	(
1/2023	490,00	19/10/2023	490,00	19/10/2023	490,00	19/10/2023	490,00	19/10/2023	490,00	0,00	0,00	(
3/2023	564,98	23/10/2023	564,98	23/10/2023	564,98	23/10/2023	564,98	23/10/2023	564,98	0,00	0,00	(
3/2023	76,40	15/12/2023	76,40	15/12/2023	76,40	15/12/2023	76,40	15/12/2023	76,40	0,00	0,00	(
3/2023	7,96	27/07/2023	7,96	27/07/2023	7,96	27/07/2023	7,96	27/07/2023	7,96	0,00	0,00	(
3/2023	81,64	27/12/2023	81,64	27/12/2023	81,64	27/12/2023	81,64	27/12/2023	81,64	0,00	0,00	(
3/2023	213,39	30/12/2023	213,39	30/12/2023	213,39	30/12/2023	213,39	30/12/2023	213,39	0,00	0,00	(
1/2023	62,77	30/12/2023	62,77	30/12/2023	62,77	30/12/2023	62,77	30/12/2023	62,77	0,00	0,00	(
1/2023	20 293,24	29/07/2023	20 293,24	29/07/2023	20 293,24	29/07/2023	20 293,24	26/09/2023	20 293,24	0,00	0,00	(
1/2023	2 924,54	26/09/2023	2 924,54	26/09/2023	2 924,54	26/09/2023	2 924,54	26/09/2023	2 924,54	0,00	0,00	(
3/2023	63 446,93	01/12/2023	63 446,93	01/12/2023	63 446,93	01/12/2023	63 446,93	15/12/2023	49 878,94	0,00	0,00	(
3/2023	1 265,67	04/11/2023	1 265,67	04/11/2023	1 265,67	04/11/2023	1 265,67	15/12/2023	1 265,67	0,00	0,00	(
3/2023	490,77	04/11/2023	490,77	04/11/2023	490,77	04/11/2023	490,77	15/12/2023	490,77	0,00	0,00	(
1/2023	682,65	04/11/2023	682,65	04/11/2023	682,65	04/11/2023	682,65	15/12/2023	682,65	0,00	0,00	(
3/2023	56,40	15/12/2023	56,40	15/12/2023	56,40	15/12/2023	56,40	15/12/2023	56,40	0,00	0,00	(
3/2023	12,48	30/11/2023	12,48	30/11/2023	12,48	30/11/2023	12,48	30/11/2023	12,48	0,00	0,00	(
3/2023	61,18	27/12/2023	61,18	27/12/2023	61,18	27/12/2023	61,18	27/12/2023	61,18	0,00	0,00	(
023	50,00	07/01/2023	50,00	07/01/2023	50,00	07/01/2023	50,00	10/01/2023	50,00	0,00	0,00	(
2023	147,00	07/01/2023	147,00	07/01/2023	147,00	07/01/2023	147,00	16/01/2023	147,00	0,00	0,00	(
2023	220,00	04/02/2023	220,00	04/02/2023	220,00	04/02/2023	220,00	11/02/2023	220,00	0,00	0,00	(
2023	40,00	04/02/2023	40,00	04/02/2023	40,00	04/02/2023	40,00	23/02/2023	40,00	0,00	0,00	(
2023	27,00	09/03/2023	27,00	09/03/2023	27,00	09/03/2023	27,00	09/03/2023	27,00	0,00	0,00	(
2023	40,00	17/04/2023	40,00	17/04/2023	40,00	17/04/2023	40,00	17/04/2023	40,00	0,00	0,00	(
3/2023	128,12	27/12/2023	128,12	27/12/2023	128,12	27/12/2023	128,12	27/12/2023	128,12	0,00	0,00	(
2023	135,60	17/04/2023	135,60	17/04/2023	135,60	17/04/2023	135,60	17/04/2023	135,60	0,00	0,00	(
3/2023	208,00	17/04/2023	208,00	17/04/2023	208,00	17/04/2023	208,00	17/04/2023	208,00	0,00	0,00	(
4/2023	90,00	21/04/2023	90,00	21/04/2023	90,00	21/04/2023	90,00	03/05/2023	90,00	0,00	0,00	(
1/2023	101,89	26/05/2023	101,89	26/05/2023	101,89	26/05/2023	101,89	26/05/2023	101,89	0,00	0,00	(
3/2023	59,99	26/05/2023	59,99	26/05/2023	59,99	26/05/2023	59,99	26/05/2023	59,99	0,00	0,00	(
3/2023	27,00	19/06/2023	27,00	19/06/2023	27,00	19/06/2023	27,00	19/06/2023	27,00	0,00	0,00	(
3/2023	63,40	20/10/2023	63,40	20/10/2023	63,40	20/10/2023	63,40	20/10/2023	63,40	0,00	0,00	(
3/2023	126,00	23/11/2023	126,00	23/11/2023	126,00	23/11/2023	126,00	23/11/2023	126,00	0,00	0,00	(

10

Handwritten signatures and initials at the bottom right of the page.

11

3/2023	1 481,75	26/09/2023	1 481,75	26/09/2023	1 481,75	0,00	0,00	(
3/2023	2 716,73	26/09/2023	2 716,73	26/09/2023	2 716,73	0,00	0,00	(
023	14,49	07/01/2023	14,49	07/01/2023	14,49	0,00	0,00	(
2023	9,00	16/01/2023	9,00	16/01/2023	9,00	0,00	0,00	(
2023	113,97	16/01/2023	113,97	16/01/2023	113,97	0,00	0,00	(
7/2023	504,30	27/09/2023	504,30	27/09/2023	504,30	0,00	0,00	(
3/2023	50,00	21/04/2023	50,00	21/04/2023	50,00	0,00	0,00	(
2023	439,50	07/01/2023	439,50	07/01/2023	439,50	0,00	0,00	(
1/2023	237,77	31/05/2023	237,77	31/05/2023	237,77	0,00	0,00	(
2023	294,52	07/01/2023	294,52	07/01/2023	294,52	0,00	0,00	(
2023	285,05	07/01/2023	285,05	07/01/2023	285,05	0,00	0,00	(
2023	199,33	07/01/2023	199,33	07/01/2023	199,33	0,00	0,00	(
3/2023	22,59	27/12/2023	22,59	27/12/2023	22,59	0,00	0,00	(
2/2023	54,04	30/12/2023	54,04	30/12/2023	54,04	0,00	0,00	(
2023	1 307,71	09/01/2023	1 307,71	09/01/2023	1 307,71	0,00	0,00	(
2023	39,76	09/01/2023	39,76	09/01/2023	39,76	0,00	0,00	(
2023	181,75	09/01/2023	181,75	09/01/2023	181,75	0,00	0,00	(
2023	327,36	09/01/2023	327,36	09/01/2023	327,36	0,00	0,00	(
2023	70,98	09/01/2023	70,98	09/01/2023	70,98	0,00	0,00	(

SA. Guido

Susana

João

Partes

Transferências de Receita

Entidade	NIF	NIF Estrangeiro?	Pessoa Singular?	Finalidade	Disposições Legais	Recebidas	Previstas	Devolução de transferência s/subsídios	Descrição
CORRENTE									
D. G. A. L. - Direção Geral das Autarquias Locais	600035972			Financiamento Freguesia	Artigo 36.º da Lei n.º 73/2013, de 3 de setembro	71.790,22	72.534,00		Fundo de Financiamento das Freguesias
D. G. A. L. - Direção Geral das Autarquias Locais	600035972			Financiamento Freguesia	Número 8 do Artigo 38.º da Lei n.º 73/2013, de 3 de setembro	18.194,00	18.194,00		OE - N.º 8 art.º 38.º Lei n.º 72/2013
D. G. A. L. - Direção Geral das Autarquias Locais	600035972			Remuneração eleito local	Artigo 27.º da Lei n.º 169/99, de 18 de setembro	5.472,38	5.265,00		DGAL
Serviço de Emprego de Tomar	501442600			CEIS	Portaria 128/2009, alterada 294/2010	7.373,36	5.400,00		IEFP - Centro de Emprego e Formação Profissional do Médio Tejo
Município de Tomar	506738914			Delegação Competências	Artigo 132.º do anexo I da Lei n.º 75/2013, de 12 de setembro	57.098,00	57.098,00		Transferência Competências da Câmara Municipal de Tomar
Município de Tomar	506738914			Contratos Interadministrativos	Lei n.º 73/2013, de 3 de setembro	63.467,04	111.800,00		Contratos Interadministrativos Câmara Municipal de Tomar
TOTAL CORRENTE						223.395,00	270.291,00		
CAPITAL									
Instituto de Financiamento da Agricultura e Pescas, I.P.	508136644					13.555,19	17.775,00		PDR2020-10216-058736 - Requalificação da Antiga Escola Primária da Portela
TOTAL CAPITAL						13.555,19	17.775,00		

SA Guido

Susana





Alc

Guia

Alc

Transferências de Despesa



Entidade	NIF	NIF Estrangeiro?	Pessoa Singular?	Finalidade	Disposições Legais	Orcamentadas	Autorizadas	Pagas	Devolução de transferências/subsídios	Descrição
CORRENTE										
Fábrica da Igreja Paroquial da Freguesia de São Pedro	500 990 735			Apoio	Alinea v) do n.º 1 do artigo 16.º do anexo I da Lei n.º 75/2013, de 12 de setembro	1 088,00	950,00	950,00		Instituições sem fins lucrativos - Associações
ADIRN - Assoc. Desenvolvimento Integrado Ribatejo Norte	502690267			Apoio	Alinea v) do n.º 1 do artigo 16.º do anexo I da Lei n.º 75/2013, de 12 de setembro	286,00	250,00	250,00		Instituições sem fins lucrativos - Associações
CALMA - Clube de Actividades de Lazer e Manutenção	501824200			Apoio	Alinea v) do n.º 1 do artigo 16.º do anexo I da Lei n.º 75/2013, de 12 de setembro	115,00	100,00	100,00		Instituições sem fins lucrativos - Associações
Assoc. de Defesa Cinegética da Freg. de São Pedro de Tomar				Apoio	Alinea v) do n.º 1 do artigo 16.º do anexo I da Lei n.º 75/2013, de 12 de setembro	172,00	150,00	150,00		Instituições sem fins lucrativos - Associações
Associação 30PORILINHA				Apoio	Alinea v) do n.º 1 do artigo 16.º do anexo I da Lei n.º 75/2013, de 12 de setembro	344,00	300,00	300,00		Instituições sem fins lucrativos - Associações
Cativaramim – Associação Cultural	513464670			Apoio	Alinea v) do n.º 1 do artigo 16.º do anexo I da Lei n.º 75/2013, de 12 de setembro	674,00	588,00	588,00		Instituições sem fins lucrativos - Associações
Grupo Motard Ramot - Templários Grupo Motard	510689329			Apoio	Alinea v) do n.º 1 do artigo 16.º do anexo I da Lei n.º 75/2013, de 12 de setembro	172,00	150,00	150,00		Instituições sem fins lucrativos - Associações
Sonia Isabel da Costa Pereira Graça	220391890			Apoio	Alinea v) do n.º 1 do artigo 16.º do anexo I da Lei n.º 75/2013, de 12 de setembro	-1,00		0,00		Instituições sem fins lucrativos - Associações
TOTAL CORRENTE						2.850,00	2.488,00	2.488,00	2.488,00	
T o t a l						2.850,00	2.488,00	2.488,00		









Dívidas a Terceiros por Antiguidade de Saldos




Descrição	Passivo	Divida vivenda			Intervalos de Antiguidade da divida vincida				Exceções	Pagamentos em atraso	Total divida por natureza da despesa		
		Curto prazo	Médio/Longo prazo		<90	[90 - 180]	[180 - 365]	>365			Curto prazo	Médio/Longo prazo	Soma
CE0101 Remunerações certas e permanentes	240,21	0,00	0,00	240,21	0,00	0,00	0,00	0,00	0	240,21	0,00	240,21	
CE0102 Abonos variáveis ou eventuais	0,00	0,00	0,00	0,00	0,00	0,00	0,00	0,00	0	0,00	0,00	0,00	
CE010301+CE010302 Encargos com saúde/ADSE e outros das Adm.Públicas	0,00	0,00	0,00	0,00	0,00	0,00	0,00	0,00	0	0,00	0,00	0,00	
CE010301(residual)+CE010302(residual) Encargos com saúde/Outros setores fora das Adm.Públicas	0,00	0,00	0,00	0,00	0,00	0,00	0,00	0,00	0	0,00	0,00	0,00	
CE0103050201 Contribuições para a segurança social Caixa Geral de Aposentações	0,00	0,00	0,00	0,00	0,00	0,00	0,00	0,00	0	0,00	0,00	0,00	
CE0103050202 Contribuições para a segurança social Seg. Social Regime geral	0,00	0,00	0,00	0,00	0,00	0,00	0,00	0,00	0	0,00	0,00	0,00	
CE01030503 Contribuições para a segurança social Outros setores	0,00	0,00	0,00	0,00	0,00	0,00	0,00	0,00	0	0,00	0,00	0,00	
CE010T Restantes despesas com pessoal	0,00	0,00	0,00	0,00	0,00	0,00	0,00	0,00	0	0,00	0,00	0,00	
CE02 Aquisição de bens e serviços correntes	40,00	0,00	0,00	40,00	0,00	0,00	0,00	0,00	0	40,00	0,00	40,00	
CE03 Juros e outros encargos	0,00	0,00	0,00	0,00	0,00	0,00	0,00	0,00	0	0,00	0,00	0,00	
CE04 Transferências correntes para setores das Adm. Públicas	0,00	0,00	0,00	0,00	0,00	0,00	0,00	0,00	0	0,00	0,00	0,00	

SA Saldos Honorários |  Núcleo Data Consultoria e Programação Informática, Lda 



Dívidas a Terceiros por Antiguidade de Saldos

Descrição	Passivo	Dívida vivvenda		Intervalos de Antiguidade da dívida vincida				Exceções	Pagamentos em atraso	Total dívida por natureza da despesa		
		Curto prazo	Médio/Longo prazo	<90	[90 - 180]	[180 - 365]	>365			Curto prazo	Médio/Longo prazo	Soma
CE04T Transferências correntes para fora das Adm. Públicas	0,00	0,00	0,00	0,00	0,00	0,00	0,00	0	0,00	0,00	0,00	
CE05 Subsídios	0,00	0,00	0,00	0,00	0,00	0,00	0,00	0	0,00	0,00	0,00	
CE06 Outras despesas correntes	0,00	0,00	0,00	0,00	0,00	0,00	0,00	0	0,00	0,00	0,00	
CE07 Aquisição de bens e serviços de capital	1.150,72	0,00	0,00	848,95	301,77	0,00	0,00	302	1.150,72	0,00	1.150,72	
CE08 03+CE08.04+CE08.05+CE08.06 Transferência de capital para sectores das Adm. Públicas	0,00	0,00	0,00	0,00	0,00	0,00	0,00	0	0,00	0,00	0,00	
CE08T Transferências de capital para fora das Adm. Públicas	0,00	0,00	0,00	0,00	0,00	0,00	0,00	0	0,00	0,00	0,00	
CE11 Outras despesas de capital	0,00	0,00	0,00	0,00	0,00	0,00	0,00	0	0,00	0,00	0,00	
Total	1.430,93	0,00	0,00	1.129,16	301,77	0,00	0,00	301,77	1.430,93	0,00	1.430,93	

SA. André de Sá






Junta de Freguesia de São Pedro de Tomar

Encerramento

O Presente documento de prestação de contas, que contém 73 folhas, que antecedem, foram aprovados por unanimidade, em reunião da Junta de Freguesia de São Pedro de Tomar realizada em 06-04-2024 do ano de dois mil e vinte e quatro.

O Presidente

António Manuel Henriques

O Secretário

António Manuel Henriques

O Tesoureiro

João Manuel Henriques

Termo de Aprovação final

O Presente documento de prestação de contas, mereceu a aprovação por _____ da Assembleia de Freguesia de São Pedro de Tomar em Sessão ordinária do dia _____ de dois mil e vinte e quatro, pelo que ficam todas as suas folhas e anexos rubricadas pelos seus membros.

O Presidente

Socruia de Jesus Antunes

O 1º Secretário

Janessa Fungaria Gaspar Guido

O 2º Secretário

Rita Manuel Henriques